
業績ハイライト情報

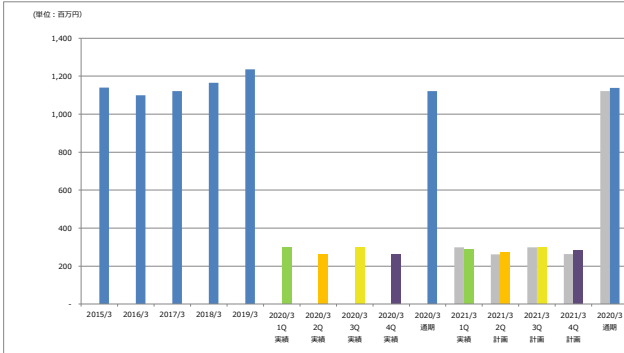
2021年3月期-第1四半期-

九州化工株式会社

業績ハイライト (単体)

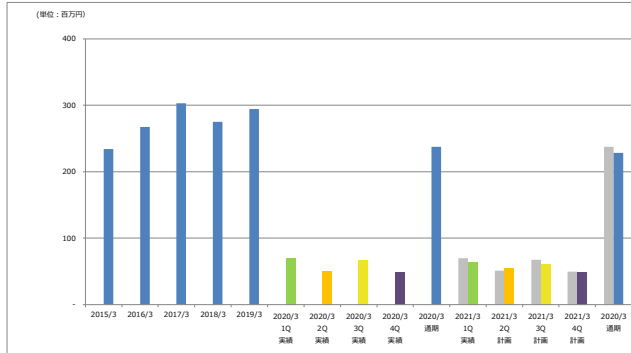
【当期実績又は計画】 ■第1四半期 ■第2四半期 ■第3四半期 ■第4四半期 ■通期
 【前期実績】 ■各四半期及び通期

売上高



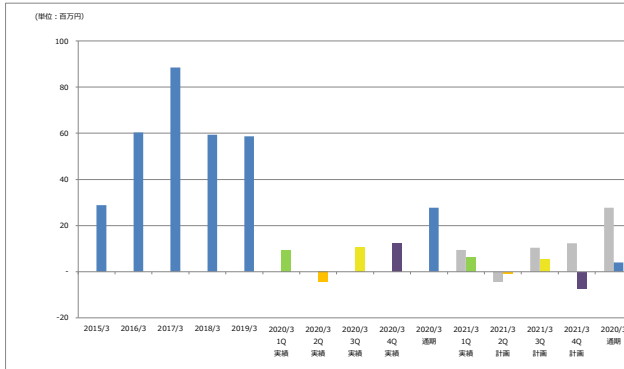
年度	1Q	2Q	3Q	4Q	通期
2015/3	234	267	303	275	294
2016/3	70	51	67	49	237
2017/3	64	55	61	49	237
2018/3	78	55	61	49	243
2019/3	70	51	67	49	237
2020/3	26.3%	48.8%	74.2%	94.2%	-
2020/3	70	51	67	49	237
2020/3	91.4%	107.3%	91.1%	98.3%	96.2%

売上総利益



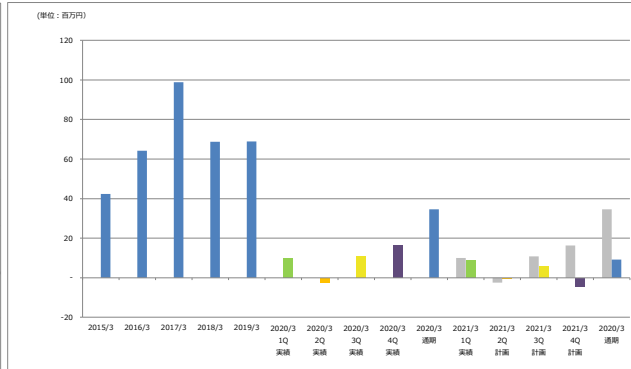
年度	1Q	2Q	3Q	4Q	通期
2015/3	42	64	99	69	69
2016/3	10	-2	11	16	35
2017/3	9	-4	6	-5	9
2018/3	21	-1	6	-5	21
2019/3	41.1%	38.4%	64.9%	43.1%	-
2020/3	10	-2	11	16	35
2020/3	80.0%	-	52.5%	-28.8%	26.8%

営業利益



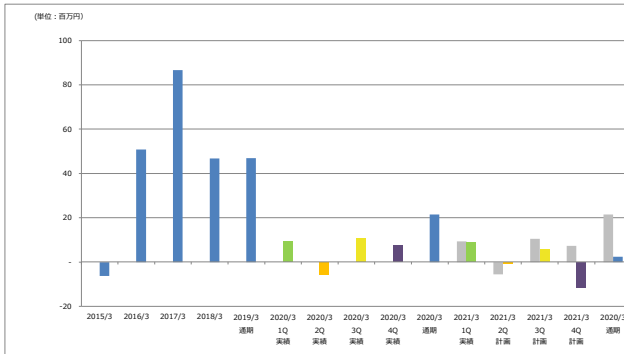
年度	1Q	2Q	3Q	4Q	通期
2015/3	42	64	99	69	69
2016/3	10	-2	11	16	35
2017/3	9	-4	6	-5	9
2018/3	21	-1	6	-5	21
2019/3	41.1%	38.4%	64.9%	43.1%	-
2020/3	10	-2	11	16	35
2020/3	80.0%	-	52.5%	-28.8%	26.8%

経常利益



年度	1Q	2Q	3Q	4Q	通期
2015/3	-6	51	87	47	47
2016/3	9	-6	10	7	21
2017/3	9	-1	6	-12	2
2018/3	23	-1	6	-12	15
2019/3	60.6%	56.5%	95.5%	16.5%	-
2020/3	9	-6	10	7	21
2020/3	95.3%	-	54.3%	-	11.2%

税引前当期純利益



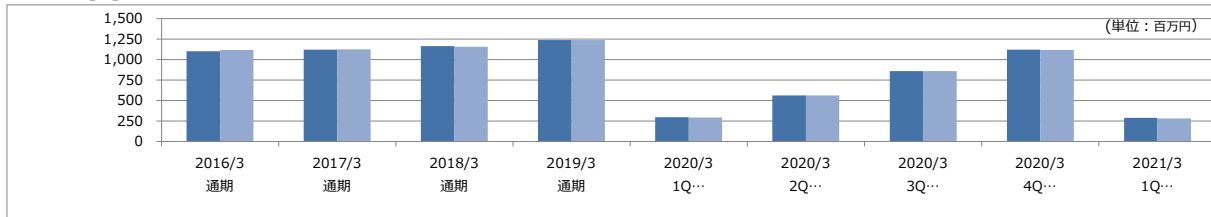
年度	1Q	2Q	3Q	4Q	通期
2015/3	-6	51	87	47	47
2016/3	9	-6	10	7	21
2017/3	9	-1	6	-12	2
2018/3	23	-1	6	-12	15
2019/3	60.6%	56.5%	95.5%	16.5%	-
2020/3	9	-6	10	7	21
2020/3	95.3%	-	54.3%	-	11.2%

業績ハイライト (国際会計基準)

単体

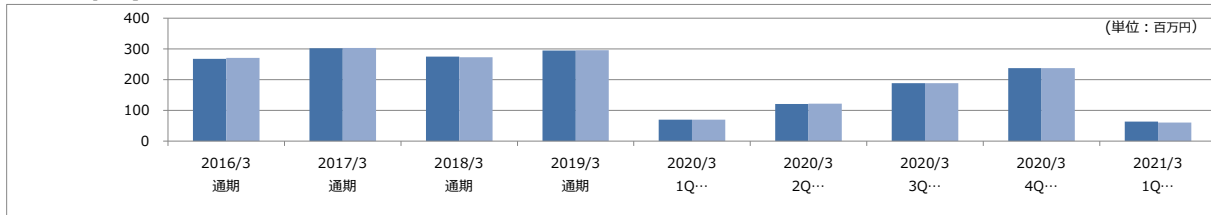
売上高

■ 日本基準
■ 国際会計基準
(単位:百万円)



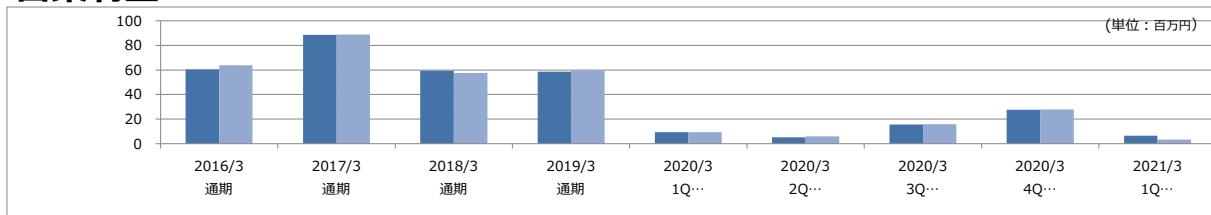
	2016/3 通期	2017/3 通期	2018/3 通期	2019/3 通期	2020/3 1Q 実績	2020/3 2Q 実績 (累計)	2020/3 3Q 実績 (累計)	2020/3 4Q 実績 (累計)	2021/3 1Q 実績
日本基準	1,101	1,121	1,165	1,237	299	560	859	1,122	288
国際会計基準	1,118	1,124	1,157	1,240	295	562	859	1,118	280

売上総利益



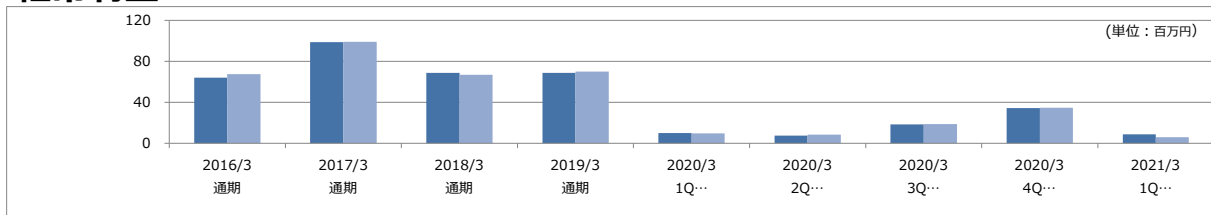
	2016/3 通期	2017/3 通期	2018/3 通期	2019/3 通期	2020/3 1Q 実績	2020/3 2Q 実績 (累計)	2020/3 3Q 実績 (累計)	2020/3 4Q 実績 (累計)	2021/3 1Q 実績
日本基準	267	303	275	294	70	121	188	237	64
国際会計基準	271	303	273	295	69	122	188	238	61

営業利益



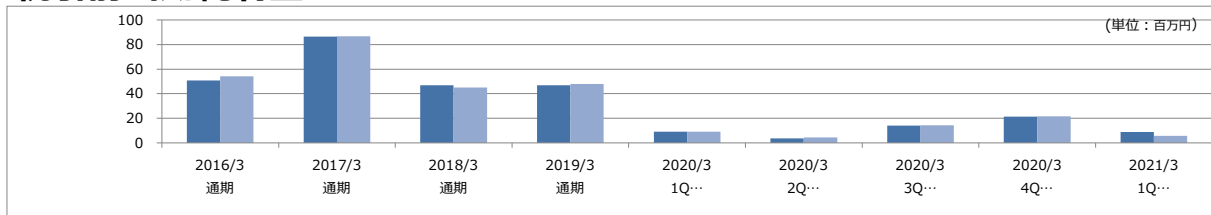
	2016/3 通期	2017/3 通期	2018/3 通期	2019/3 通期	2020/3 1Q 実績	2020/3 2Q 実績 (累計)	2020/3 3Q 実績 (累計)	2020/3 4Q 実績 (累計)	2021/3 1Q 実績
日本基準	60	89	59	59	9	5	15	28	6
国際会計基準	64	89	58	60	9	6	16	28	3

経常利益



	2016/3 通期	2017/3 通期	2018/3 通期	2019/3 通期	2020/3 1Q 実績	2020/3 2Q 実績 (累計)	2020/3 3Q 実績 (累計)	2020/3 4Q 実績 (累計)	2021/3 1Q 実績
日本基準	64	99	69	69	10	7	18	35	9
国際会計基準	68	99	67	70	10	8	19	35	6

税引前当期純利益



	2016/3 通期	2017/3 通期	2018/3 通期	2019/3 通期	2020/3 1Q 実績	2020/3 2Q 実績 (累計)	2020/3 3Q 実績 (累計)	2020/3 4Q 実績 (累計)	2021/3 1Q 実績
日本基準	51	87	47	47	9	4	14	21	9
国際会計基準	54	87	45	48	9	5	14	22	6

* 上記の「国際会計基準」の数値につきましては、物品の販売に係る収益認識について国際会計基準に準拠した場合の数値を記載しております。