
業績ハイライト情報

2021年3月期-第3四半期-

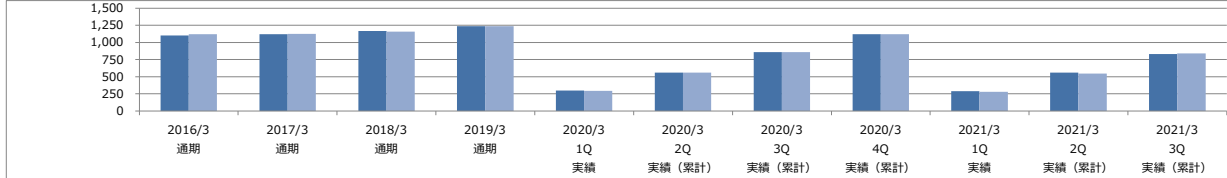
九州化工株式会社

業績ハイライト (国際会計基準)

単体

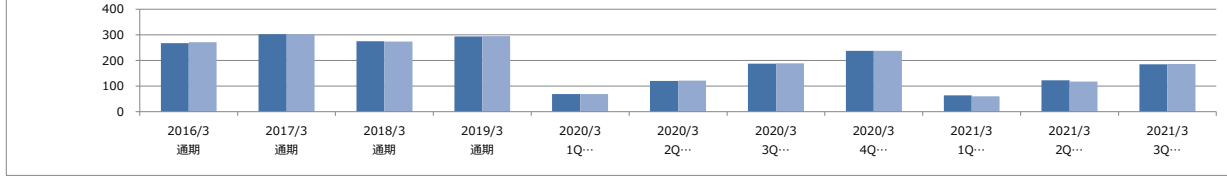
売上高

■ 日本基準
■ 国際会計基準
(単位:百万円)



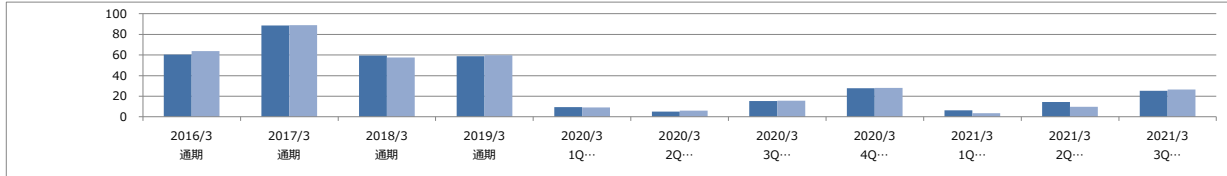
	2016/3 通期	2017/3 通期	2018/3 通期	2019/3 通期	2020/3 1Q 実績	2020/3 2Q 実績 (累計)	2020/3 3Q 実績 (累計)	2020/3 4Q 実績 (累計)	2021/3 1Q 実績	2021/3 2Q 実績 (累計)	2021/3 3Q 実績 (累計)
日本基準	1,101	1,121	1,165	1,237	299	560	859	1,122	288	558	830
国際会計基準	1,118	1,124	1,157	1,240	295	562	859	1,118	280	545	839

売上総利益



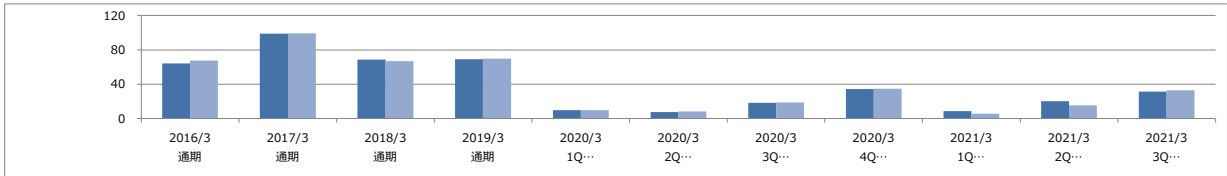
	2016/3 通期	2017/3 通期	2018/3 通期	2019/3 通期	2020/3 1Q 実績	2020/3 2Q 実績 (累計)	2020/3 3Q 実績 (累計)	2020/3 4Q 実績 (累計)	2021/3 1Q 実績	2021/3 2Q 実績 (累計)	2021/3 3Q 実績 (累計)
日本基準	0	0	0	0	89	112	151	231	70	111	167
国際会計基準	0	0	0	0	83	112	151	228	67	107	164

営業利益



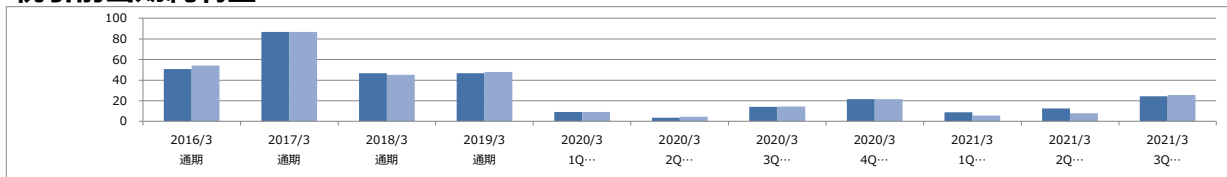
	2016/3 通期	2017/3 通期	2018/3 通期	2019/3 通期	2020/3 1Q 実績	2020/3 2Q 実績 (累計)	2020/3 3Q 実績 (累計)	2020/3 4Q 実績 (累計)	2021/3 1Q 実績	2021/3 2Q 実績 (累計)	2021/3 3Q 実績 (累計)
日本基準	60	89	59	59	9	15	28	3	6	14	25
国際会計基準	64	89	58	60	9	16	28	3	10	26	26

経常利益



	2016/3 通期	2017/3 通期	2018/3 通期	2019/3 通期	2020/3 1Q 実績	2020/3 2Q 実績 (累計)	2020/3 3Q 実績 (累計)	2020/3 4Q 実績 (累計)	2021/3 1Q 実績	2021/3 2Q 実績 (累計)	2021/3 3Q 実績 (累計)
日本基準	64	99	69	69	10	18	35	9	20	32	32
国際会計基準	68	99	67	70	10	19	35	6	15	33	33

税引前当期純利益



	2016/3 通期	2017/3 通期	2018/3 通期	2019/3 通期	2020/3 1Q 実績	2020/3 2Q 実績 (累計)	2020/3 3Q 実績 (累計)	2020/3 4Q 実績 (累計)	2021/3 1Q 実績	2021/3 2Q 実績 (累計)	2021/3 3Q 実績 (累計)
日本基準	51	87	47	47	9	14	21	6	13	24	24
国際会計基準	54	87	45	48	9	14	22	8	8	26	26

* 上記の「国際会計基準」の数値につきましては、物品の販売に係る収益認識について国際会計基準に準拠した場合の数値を記載しております。