

---

---

## 業績ハイライト情報

---

---

2022年3月期-第1四半期-

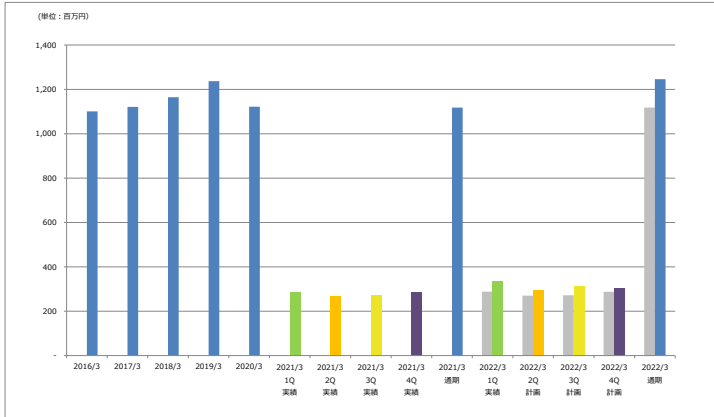
九州化工株式会社

---

# 業績ハイライト (単体)

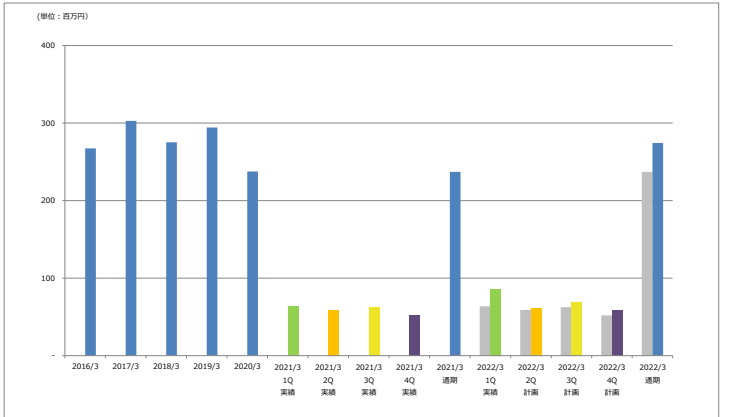
【当期実績又は計画】 ■第1四半期 ■第2四半期 ■第3四半期 ■第4四半期 ■通期  
 【前期実績】 ■各四半期及び通期

## 売上高



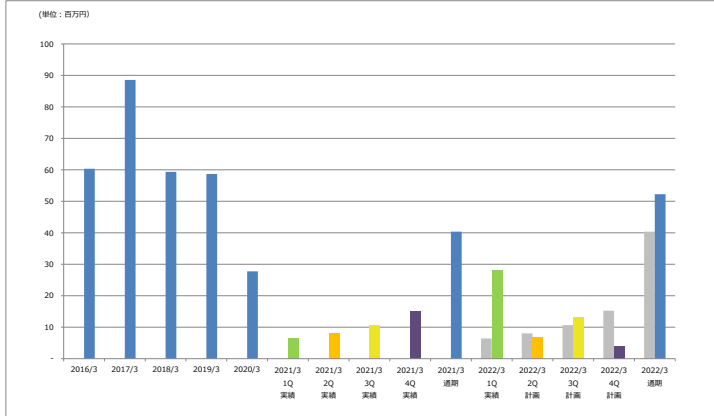
	2016/3	2017/3	2018/3	2019/3	2020/3	2021/3 1Q 実績	2021/3 2Q 実績	2021/3 3Q 実績	2021/3 4Q 実績	2021/3 通期	2022/3 1Q 実績	2022/3 2Q 実績	2022/3 3Q 実績	2022/3 4Q 実績	2022/3 通期
売上高	1,101	1,121	1,165	1,237	1,122	288	270	272	288	1,118	335	295	311	305	1,246
						計画数値				322	295	311	305	1,233	
						通期計画に対する実績進捗率				27.1%	51.1%	76.3%	101.0%	-	
						前期実績数値				288	270	272	288	1,118	
						前期対比増減率				116.2%	109.1%	114.4%	106.1%	111.4%	

## 売上総利益



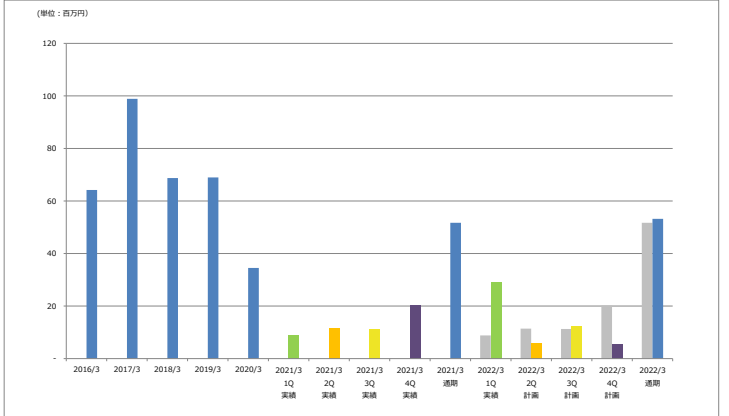
	2016/3	2017/3	2018/3	2019/3	2020/3	2021/3 1Q 実績	2021/3 2Q 実績	2021/3 3Q 実績	2021/3 4Q 実績	2021/3 通期	2022/3 1Q 実績	2022/3 2Q 実績	2022/3 3Q 実績	2022/3 4Q 実績	2022/3 通期
売上総利益	267	303	275	294	237	64	59	63	52	237	85	61	69	59	274
						計画数値				76	61	69	59	265	
						通期計画に対する実績進捗率				32.2%	55.1%	81.0%	103.4%	-	
						前期実績数値				64	59	63	52	237	
						前期対比増減率				134.1%	103.1%	109.9%	114.2%	115.7%	

## 営業利益



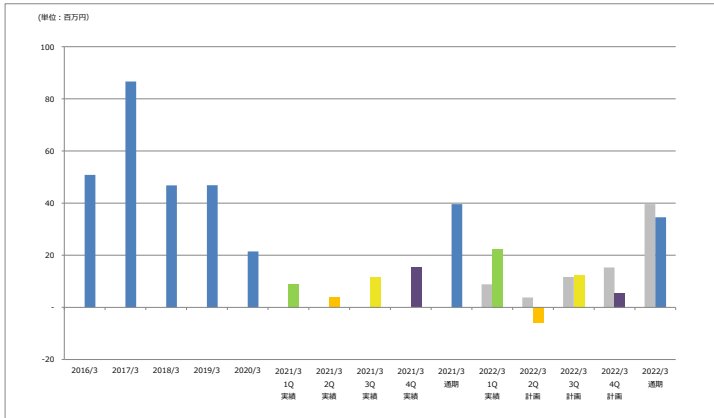
	2016/3	2017/3	2018/3	2019/3	2020/3	2021/3 1Q 実績	2021/3 2Q 実績	2021/3 3Q 実績	2021/3 4Q 実績	2021/3 通期	2022/3 1Q 実績	2022/3 2Q 実績	2022/3 3Q 実績	2022/3 4Q 実績	2022/3 通期
営業利益	60	89	59	59	28	6	8	11	15	40	28	7	13	4	52
						計画数値				16	7	13	4	41	
						通期計画に対する実績進捗率				69.0%	85.6%	118.4%	128.4%	-	
						前期実績数値				6	8	11	15	40	
						前期対比増減率				437.2%	84.5%	124.8%	26.9%	129.5%	

## 経常利益



	2016/3	2017/3	2018/3	2019/3	2020/3	2021/3 1Q 実績	2021/3 2Q 実績	2021/3 3Q 実績	2021/3 4Q 実績	2021/3 通期	2022/3 1Q 実績	2022/3 2Q 実績	2022/3 3Q 実績	2022/3 4Q 実績	2022/3 通期
経常利益	64	99	69	69	35	9	11	11	20	52	29	6	13	6	53
						計画数値				16	6	13	6	40	
						通期計画に対する実績進捗率				72.3%	87.4%	118.8%	132.8%	-	
						前期実績数値				9	11	11	20	52	
						前期対比増減率				328.4%	53.2%	111.4%	27.8%	102.9%	

## 税引前当期純利益



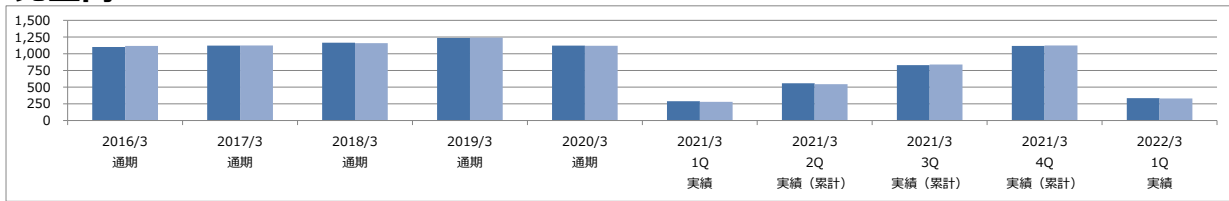
	2016/3	2017/3	2018/3	2019/3	2020/3	2021/3 1Q 実績	2021/3 2Q 実績	2021/3 3Q 実績	2021/3 4Q 実績	2021/3 通期	2022/3 1Q 実績	2022/3 2Q 実績	2022/3 3Q 実績	2022/3 4Q 実績	2022/3 通期
税引前当期純利益	51	87	47	47	21	9	4	12	15	40	22	-6	13	6	35
						計画数値				16	-6	13	6	28	
						通期計画に対する実績進捗率				79.8%	58.5%	103.3%	123.4%	-	
						前期実績数値				9	4	12	15	40	
						前期対比増減率				252.9%	-158.3%	107.7%	36.7%	87.3%	

# 業績ハイライト (国際会計基準)

## 単体

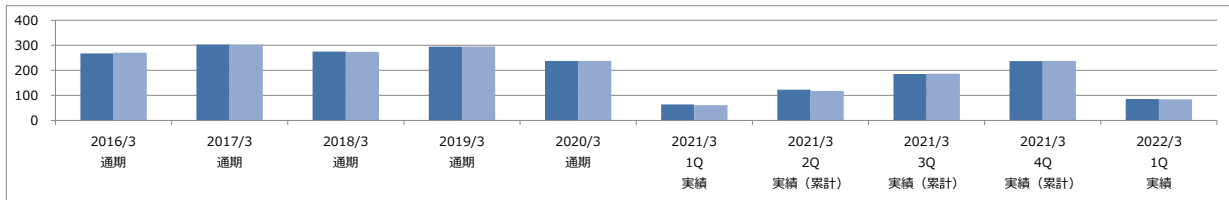
### 売上高

■ 日本基準  
■ 国際会計基準  
(単位:百万円)



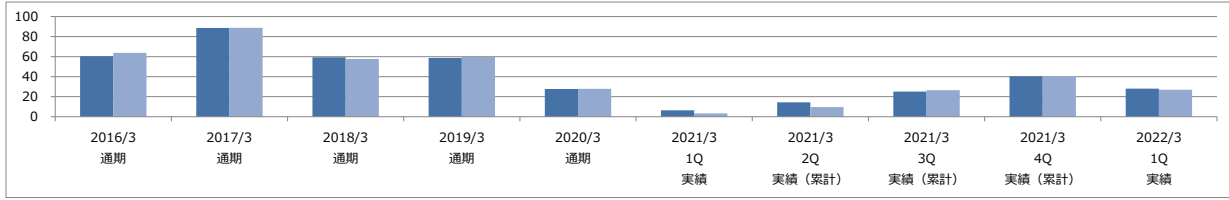
	2016/3 通期	2017/3 通期	2018/3 通期	2019/3 通期	2020/3 通期	2021/3 1Q 実績	2021/3 2Q 実績 (累計)	2021/3 3Q 実績 (累計)	2021/3 4Q 実績 (累計)	2022/3 1Q 実績
日本基準	1,101	1,121	1,165	1,237	1,122	288	558	830	1,118	335
国際会計基準	1,118	1,124	1,157	1,240	1,118	280	545	839	1,123	330

### 売上総利益



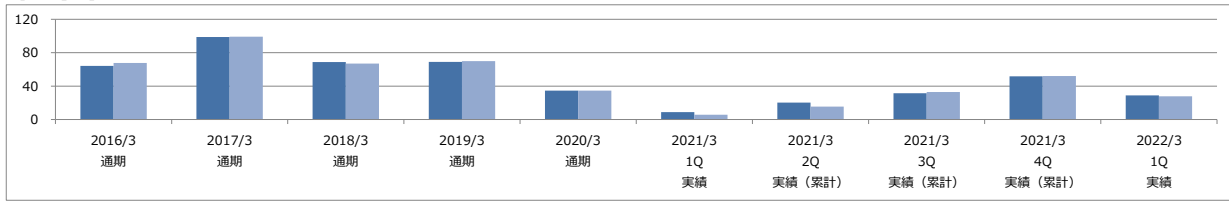
	2016/3 通期	2017/3 通期	2018/3 通期	2019/3 通期	2020/3 通期	2021/3 1Q 実績	2021/3 2Q 実績 (累計)	2021/3 3Q 実績 (累計)	2021/3 4Q 実績 (累計)	2022/3 1Q 実績
日本基準	267	303	275	294	237	64	123	185	237	85
国際会計基準	271	303	273	295	238	61	118	187	237	84

### 営業利益



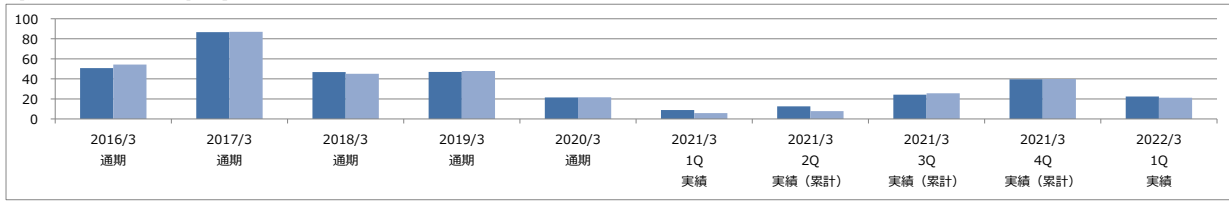
	2016/3 通期	2017/3 通期	2018/3 通期	2019/3 通期	2020/3 通期	2021/3 1Q 実績	2021/3 2Q 実績 (累計)	2021/3 3Q 実績 (累計)	2021/3 4Q 実績 (累計)	2022/3 1Q 実績
日本基準	60	89	59	59	28	6	14	25	40	28
国際会計基準	64	89	58	60	28	3	10	26	41	27

### 経常利益



	2016/3 通期	2017/3 通期	2018/3 通期	2019/3 通期	2020/3 通期	2021/3 1Q 実績	2021/3 2Q 実績 (累計)	2021/3 3Q 実績 (累計)	2021/3 4Q 実績 (累計)	2022/3 1Q 実績
日本基準	64	99	69	69	35	9	20	32	52	29
国際会計基準	68	99	67	70	35	6	15	33	52	28

### 税引前当期純利益



	2016/3 通期	2017/3 通期	2018/3 通期	2019/3 通期	2020/3 通期	2021/3 1Q 実績	2021/3 2Q 実績 (累計)	2021/3 3Q 実績 (累計)	2021/3 4Q 実績 (累計)	2022/3 1Q 実績
日本基準	51	87	47	47	21	9	13	24	40	22
国際会計基準	54	87	45	48	22	6	8	26	40	21

\* 上記の「国際会計基準」の数値につきましては、物品の販売に係る収益認識について国際会計基準に準拠した場合の数値を記載しております。