

---

---

## 業績ハイライト情報

---

---

2022年3月期-第4四半期-

九州化工株式会社

---

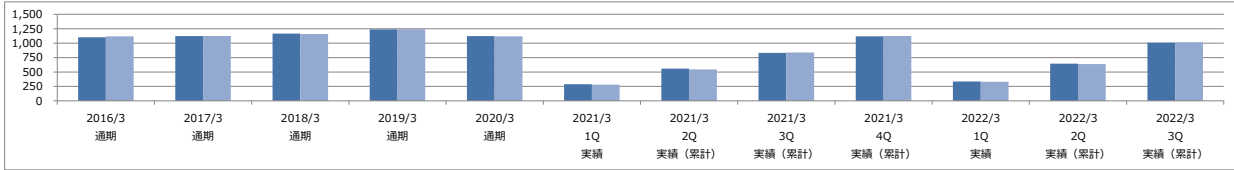


## 業績ハイライト (国際会計基準)

単体

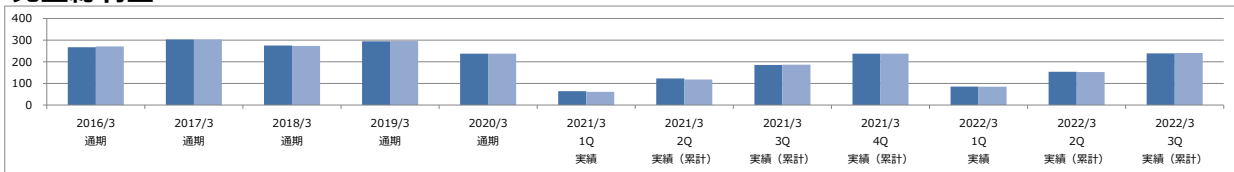
売上高

■ 日本基準  
■ 国際会計基準  
(単位:百万円)



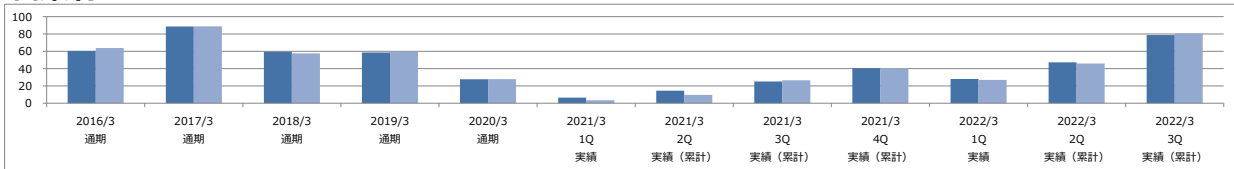
	2016/3 通期	2017/3 通期	2018/3 通期	2019/3 通期	2020/3 通期	2021/3 1Q 実績	2021/3 2Q 実績(累計)	2021/3 3Q 実績(累計)	2021/3 4Q 実績(累計)	2022/3 1Q 実績	2022/3 2Q 実績(累計)	2022/3 3Q 実績(累計)
日本基準	1,101	1,121	1,165	1,237	1,122	288	558	830	1,118	335	644	1,007
国際会計基準	1,118	1,124	1,157	1,240	1,118	280	545	839	1,123	330	636	1,015

売上総利益



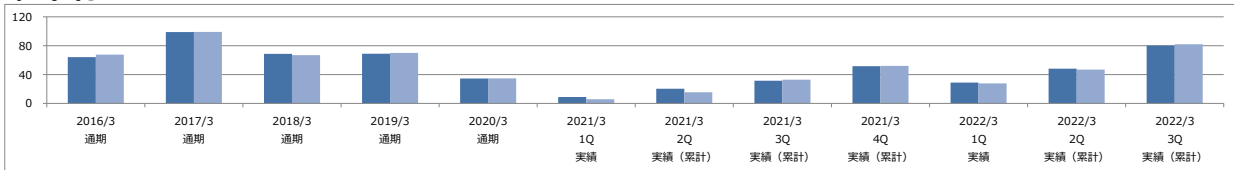
	2016/3 通期	2017/3 通期	2018/3 通期	2019/3 通期	2020/3 通期	2021/3 1Q 実績	2021/3 2Q 実績(累計)	2021/3 3Q 実績(累計)	2021/3 4Q 実績(累計)	2022/3 1Q 実績	2022/3 2Q 実績(累計)	2022/3 3Q 実績(累計)
日本基準	267	303	275	294	237	64	123	185	237	85	154	238
国際会計基準	271	303	273	295	238	61	118	187	237	84	152	240

営業利益



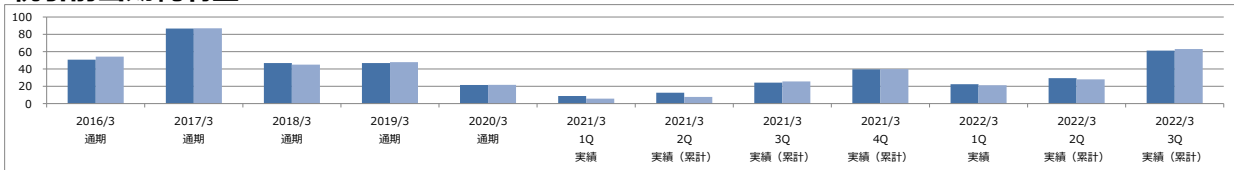
	2016/3 通期	2017/3 通期	2018/3 通期	2019/3 通期	2020/3 通期	2021/3 1Q 実績	2021/3 2Q 実績(累計)	2021/3 3Q 実績(累計)	2021/3 4Q 実績(累計)	2022/3 1Q 実績	2022/3 2Q 実績(累計)	2022/3 3Q 実績(累計)
日本基準	60	89	59	59	28	6	14	25	40	28	47	79
国際会計基準	64	89	58	60	28	3	10	26	41	27	46	81

経常利益



	2016/3 通期	2017/3 通期	2018/3 通期	2019/3 通期	2020/3 通期	2021/3 1Q 実績	2021/3 2Q 実績(累計)	2021/3 3Q 実績(累計)	2021/3 4Q 実績(累計)	2022/3 1Q 実績	2022/3 2Q 実績(累計)	2022/3 3Q 実績(累計)
日本基準	64	99	69	69	35	9	20	32	52	29	48	80
国際会計基準	68	99	67	70	35	6	15	33	52	28	47	82

税引前当期純利益



	2016/3 通期	2017/3 通期	2018/3 通期	2019/3 通期	2020/3 通期	2021/3 1Q 実績	2021/3 2Q 実績(累計)	2021/3 3Q 実績(累計)	2021/3 4Q 実績(累計)	2022/3 1Q 実績	2022/3 2Q 実績(累計)	2022/3 3Q 実績(累計)
日本基準	51	87	47	47	21	9	13	24	40	22	29	61
国際会計基準	54	87	45	48	22	6	8	26	40	21	28	63

\* 上記の「国際会計基準」の数値につきましては、物品の販売に係る収益認識について国際会計基準に準拠した場合の数値を記載しております。