

業績ハイライト情報

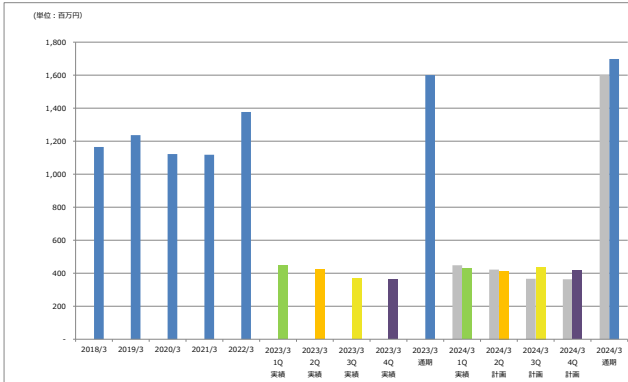
2024年3月期-第1四半期-

九州化工株式会社

業績ハイライト（単体）

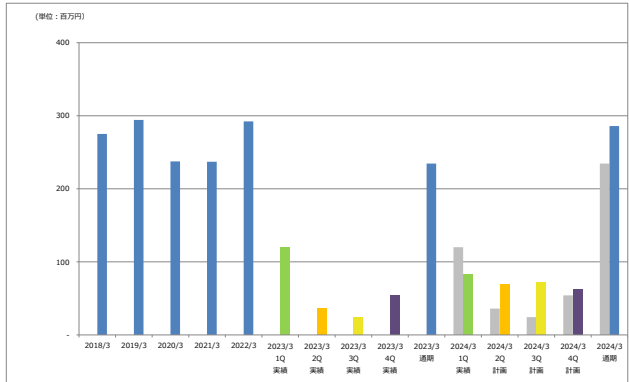
【当期実績又は計画】 ■ 第1四半期 ■ 第2四半期 ■ 第3四半期 ■ 第4四半期 ■ 通期
 【前期実績】 ■ 各四半期及び通期

売上高



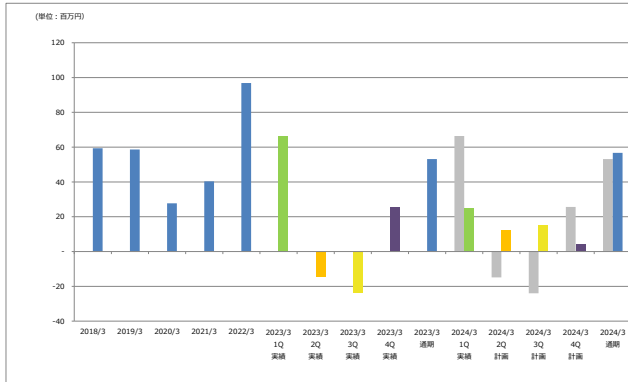
2018/3	2019/3	2020/3	2021/3	2022/3	2023/3	2023/3	2023/3	2023/3	2023/3	2024/3	2024/3	2024/3	2024/3	2024/3
実績	実績	実績	実績	実績	1Q	2Q	3Q	4Q	通期	1Q	2Q	3Q	4Q	通期
1,165	1,237	1,122	1,118	1,377	448	422	367	363	1,600	430	413	438	418	1,698
					前期実績数値					448	422	367	363	1,600
					前期対比増減率					95.9%	97.7%	119.5%	114.9%	106.1%

売上総利益



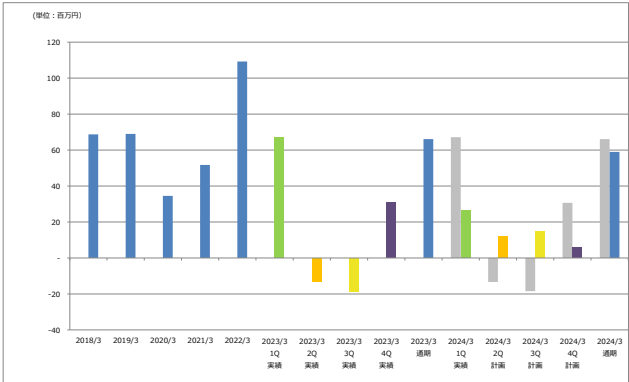
2018/3	2019/3	2020/3	2021/3	2022/3	2023/3	2023/3	2023/3	2023/3	2023/3	2024/3	2024/3	2024/3	2024/3	2024/3
実績	実績	実績	実績	実績	1Q	2Q	3Q	4Q	通期	1Q	2Q	3Q	4Q	通期
275	294	237	237	292	120	96	84	84	235	83	69	72	62	286
					前期実績数値					120	96	84	84	235
					前期対比増減率					69.2%	190.1%	297.8%	114.4%	121.9%

営業利益



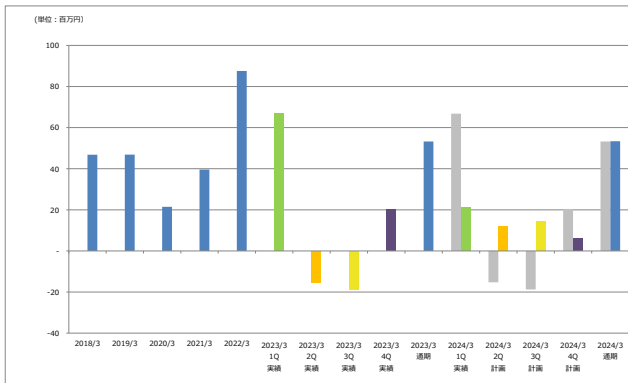
2018/3	2019/3	2020/3	2021/3	2022/3	2023/3	2023/3	2023/3	2023/3	2023/3	2024/3	2024/3	2024/3	2024/3	2024/3
実績	実績	実績	実績	実績	1Q	2Q	3Q	4Q	通期	1Q	2Q	3Q	4Q	通期
59	59	28	40	97	66	-15	-24	26	53	25	12	15	4	57
					前期実績数値					66	-15	-24	26	53
					前期対比増減率					38.0%	-	-	16.4%	106.7%

経常利益



2018/3	2019/3	2020/3	2021/3	2022/3	2023/3	2023/3	2023/3	2023/3	2023/3	2024/3	2024/3	2024/3	2024/3	2024/3
実績	実績	実績	実績	実績	1Q	2Q	3Q	4Q	通期	1Q	2Q	3Q	4Q	通期
69	69	35	52	109	67	-13	-18	31	66	27	12	15	6	61
					前期実績数値					67	-13	-18	31	66
					前期対比増減率					39.2%	-	-	19.3%	69.3%

税引前当期純利益



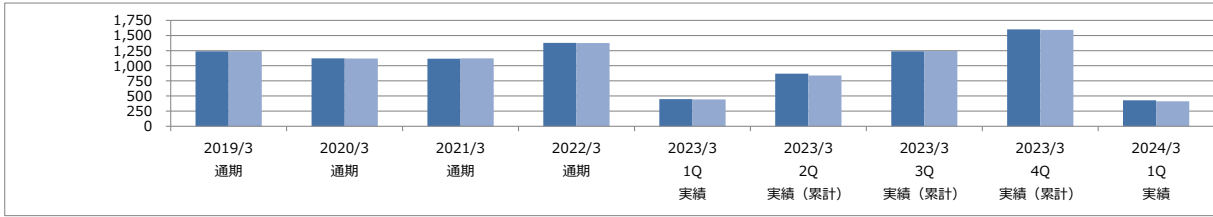
2018/3	2019/3	2020/3	2021/3	2022/3	2023/3	2023/3	2023/3	2023/3	2023/3	2024/3	2024/3	2024/3	2024/3	2024/3
実績	実績	実績	実績	実績	1Q	2Q	3Q	4Q	通期	1Q	2Q	3Q	4Q	通期
47	47	21	40	88	67	-15	-19	20	53	21	12	14	6	55
					前期実績数値					67	-15	-19	20	53
					前期対比増減率					31.8%	-	-	29.0%	100.3%

業績ハイライト（国際会計基準）

単体

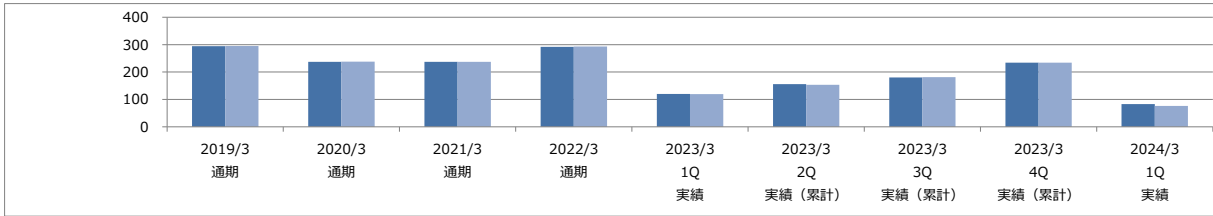
売上高

■ 日本基準
■ 国際会計基準
(単位:百万円)



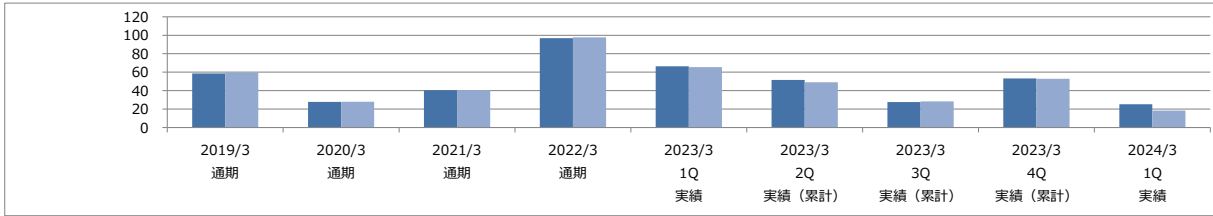
	2019/3 通期	2020/3 通期	2021/3 通期	2022/3 通期	2023/3 1Q 実績	2023/3 2Q 実績(累計)	2023/3 3Q 実績(累計)	2023/3 4Q 実績(累計)	2024/3 1Q 実績
日本基準	1,237	1,122	1,118	1,377	448	870	1,237	1,600	430
国際会計基準	1,240	1,118	1,123	1,377	443	840	1,244	1,591	412

売上総利益



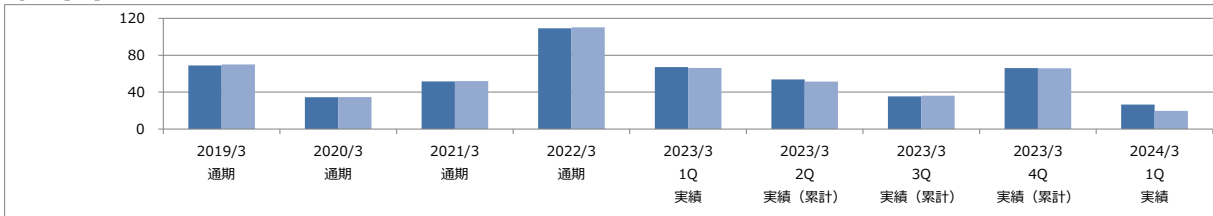
	2019/3 通期	2020/3 通期	2021/3 通期	2022/3 通期	2023/3 1Q 実績	2023/3 2Q 実績(累計)	2023/3 3Q 実績(累計)	2023/3 4Q 実績(累計)	2024/3 1Q 実績
日本基準	294	237	237	292	120	156	180	235	83
国際会計基準	295	238	237	293	119	154	181	234	76

営業利益



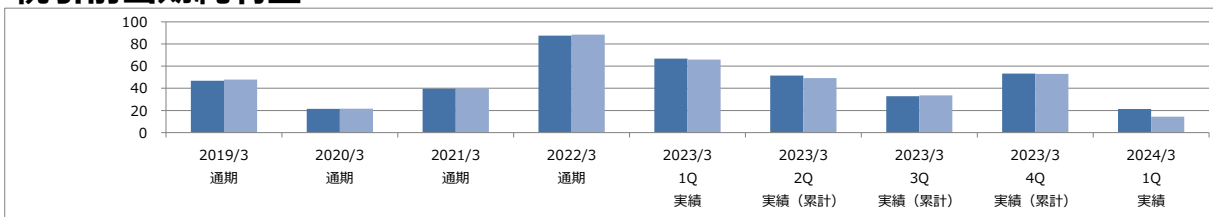
	2019/3 通期	2020/3 通期	2021/3 通期	2022/3 通期	2023/3 1Q 実績	2023/3 2Q 実績(累計)	2023/3 3Q 実績(累計)	2023/3 4Q 実績(累計)	2024/3 1Q 実績
日本基準	59	28	40	97	66	52	28	53	25
国際会計基準	60	28	41	98	65	49	28	53	18

経常利益



	2019/3 通期	2020/3 通期	2021/3 通期	2022/3 通期	2023/3 1Q 実績	2023/3 2Q 実績(累計)	2023/3 3Q 実績(累計)	2023/3 4Q 実績(累計)	2024/3 1Q 実績
日本基準	69	35	52	109	67	54	35	66	27
国際会計基準	70	35	52	110	66	51	36	66	20

税引前当期純利益



	2019/3 通期	2020/3 通期	2021/3 通期	2022/3 通期	2023/3 1Q 実績	2023/3 2Q 実績(累計)	2023/3 3Q 実績(累計)	2023/3 4Q 実績(累計)	2024/3 1Q 実績
日本基準	47	21	40	88	67	52	33	53	21
国際会計基準	48	22	40	88	66	49	34	53	14

* 上記の「国際会計基準」の数値につきましては、物品の販売に係る収益認識について国際会計基準に準拠した場合の数値を記載しております。