

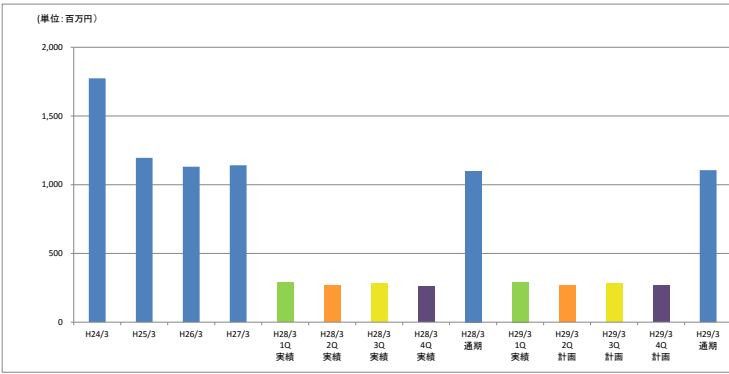
業績ハイライト情報

平成29年3月期-第1四半期-

九州化工株式会社

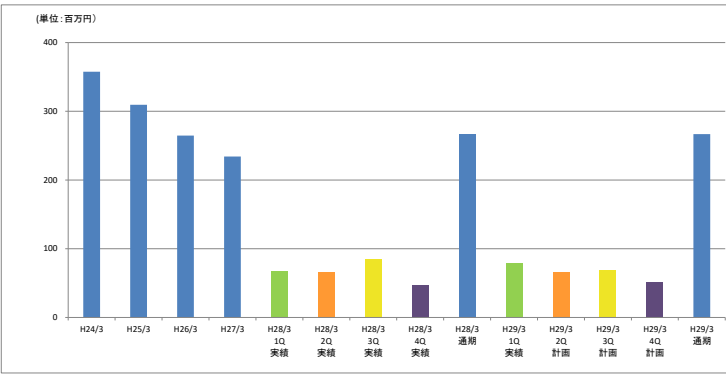
業績ハイライト (単体)

売上高



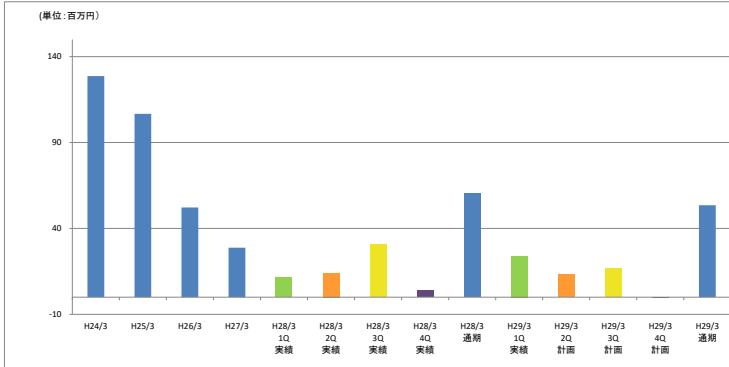
	H24/3	H25/3	H26/3	H27/3	H28/3 1Q 実績	H28/3 2Q 実績	H28/3 3Q 実績	H28/3 4Q 実績	H28/3 通期	H29/3 1Q 実績	H29/3 2Q 計画	H29/3 3Q 計画	H29/3 4Q 計画	H29/3 通期
売上高	1,774	1,195	1,131	1,141	289	268	282	262	1,101	292	267	281	265	1,105
第1四半期														
	計画数値								282	267	281	265	1,096	
	通期計画に対する実績進捗率								26.6%	51.0%	76.6%	100.8%	-	

売上総利益



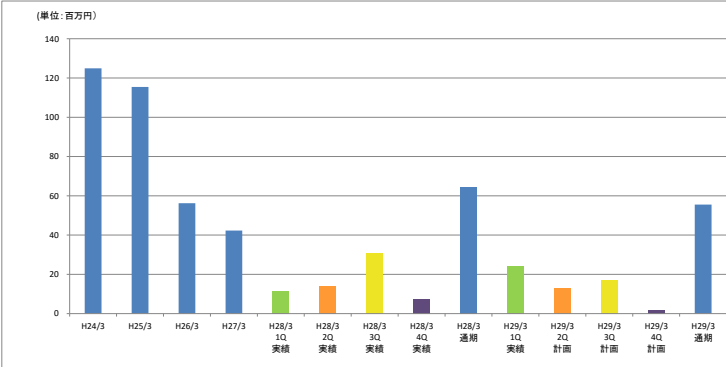
	H24/3	H25/3	H26/3	H27/3	H28/3 1Q 実績	H28/3 2Q 実績	H28/3 3Q 実績	H28/3 4Q 実績	H28/3 通期	H29/3 1Q 実績	H29/3 2Q 計画	H29/3 3Q 計画	H29/3 4Q 計画	H29/3 通期
売上総利益	358	309	265	234	68	67	85	48	267	79	66	69	52	267
第1四半期														
	計画数値								60	66	69	52	247	
	通期計画に対する実績進捗率								32.1%	58.8%	86.8%	107.8%	-	

営業利益



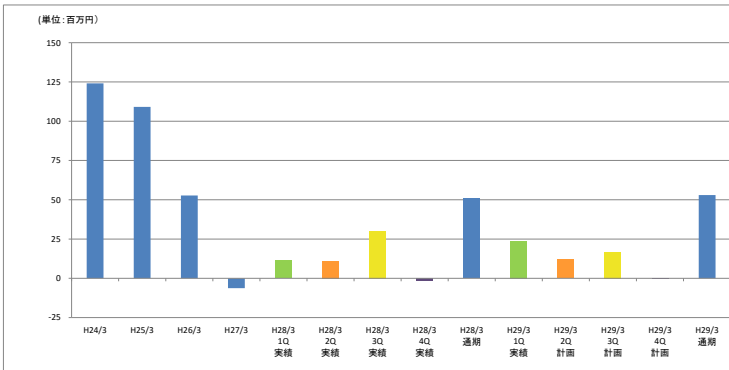
	H24/3	H25/3	H26/3	H27/3	H28/3 1Q 実績	H28/3 2Q 実績	H28/3 3Q 実績	H28/3 4Q 実績	H28/3 通期	H29/3 1Q 実績	H29/3 2Q 計画	H29/3 3Q 計画	H29/3 4Q 計画	H29/3 通期
営業利益	129	107	52	29	12	14	31	4	60	24	13	17	-1	54
	計画数値								3	13	17	-1	32	
	通期計画に対する実績進捗率								74.0%	114.7%	166.7%	165.1%	-	

経常利益



	H24/3	H25/3	H26/3	H27/3	H28/3 1Q 実績	H28/3 2Q 実績	H28/3 3Q 実績	H28/3 4Q 実績	H28/3 通期	H29/3 1Q 実績	H29/3 2Q 計画	H29/3 3Q 計画	H29/3 4Q 計画	H29/3 通期
経常利益	125	115	56	42	12	14	31	8	64	24	13	17	2	56
	計画数値								-3	13	17	2	34	
	通期計画に対する実績進捗率								69.8%	108.2%	157.1%	161.0%	-	

税引前当期純利益

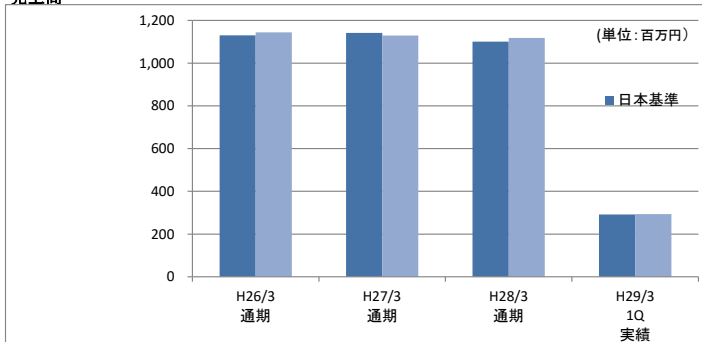


	H24/3	H25/3	H26/3	H27/3	H28/3 1Q 実績	H28/3 2Q 実績	H28/3 3Q 実績	H28/3 4Q 実績	H28/3 通期	H29/3 1Q 実績	H29/3 2Q 計画	H29/3 3Q 計画	H29/3 4Q 計画	H29/3 通期
税引前当期純利益	124	109	53	-6	11	11	30	-2	51	24	12	17	0	53
	計画数値								3	12	17	0	32	
	通期計画に対する実績進捗率								74.4%	111.9%	164.5%	165.0%	-	

業績ハイライト (国際会計基準)

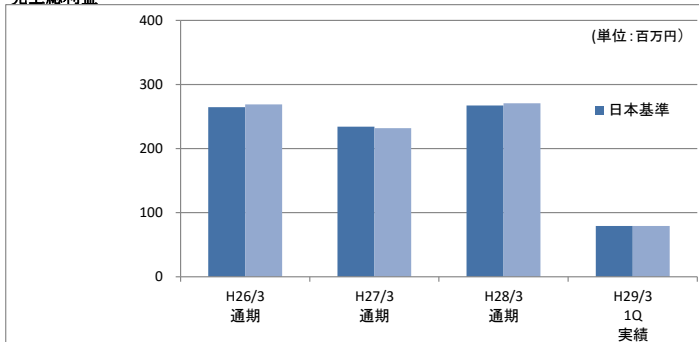
単体

売上高



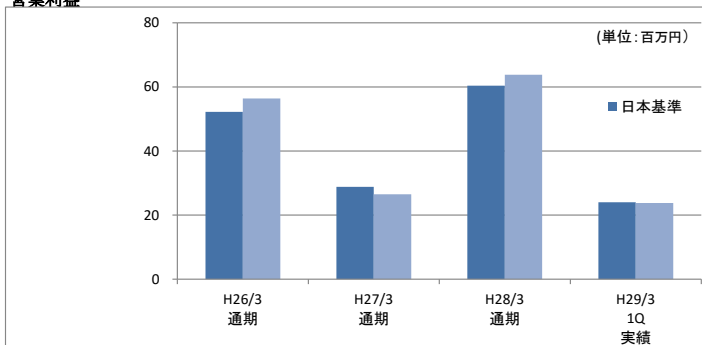
	H26/3 通期	H27/3 通期	H28/3 通期	H29/3 1Q 実績
日本基準	1,131	1,141	1,101	292
国際会計基準	1,144	1,129	1,118	293

売上総利益



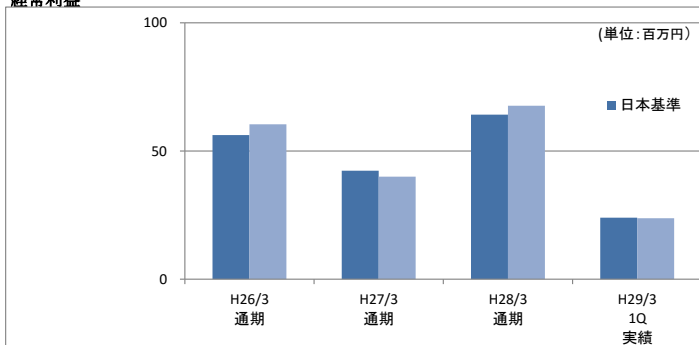
	H26/3 通期	H27/3 通期	H28/3 通期	H29/3 1Q 実績
日本基準	265	234	267	79
国際会計基準	269	232	271	79

営業利益



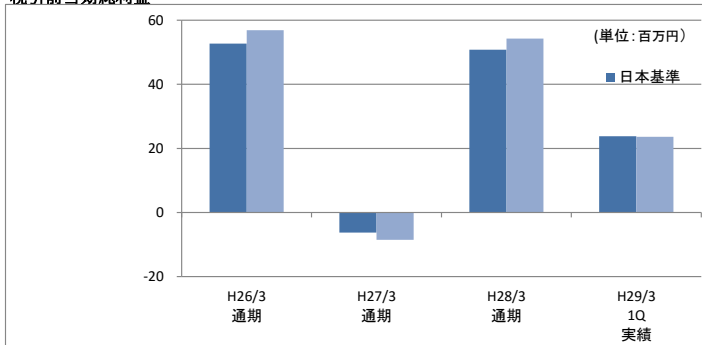
	H26/3 通期	H27/3 通期	H28/3 通期	H29/3 1Q 実績
日本基準	52	29	60	24
国際会計基準	56	27	64	24

経常利益



	H26/3 通期	H27/3 通期	H28/3 通期	H29/3 1Q 実績
日本基準	56	42	64	24
国際会計基準	60	40	68	24

税引前当期純利益



	H26/3 通期	H27/3 通期	H28/3 通期	H29/3 1Q 実績
日本基準	53	(6)	51	24
国際会計基準	57	(9)	54	24

* 上記の「国際会計基準」の数値につきましては、物品の販売に係る収益認識について国際会計基準に準拠した場合の数値を記載しております。