

業績ハイライト情報

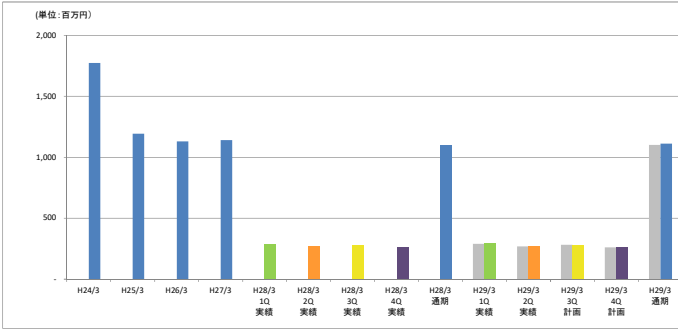
平成29年3月期-第2四半期-

九州化工株式会社

業績ハイライト (単体)

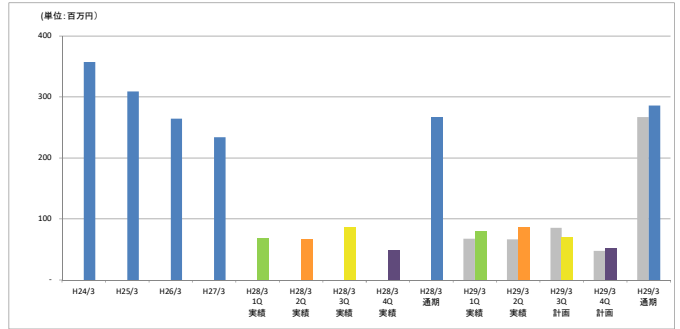
【当期実績又は計画】 第1四半期 第2四半期 第3四半期 第4四半期
 通期

売上高



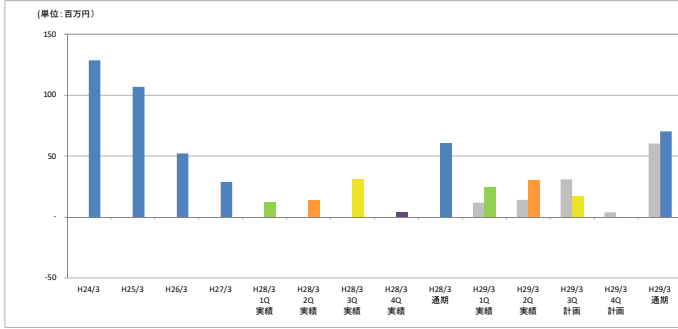
	H24/3	H25/3	H26/3	H27/3	H28/3 1Q 実績	H28/3 2Q 実績	H28/3 3Q 実績	H28/3 4Q 実績	H28/3 通期	H29/3 1Q 実績	H29/3 2Q 実績	H29/3 3Q 計画	H29/3 4Q 計画	H29/3 通期
売上高	1,774	1,195	1,131	1,141	289	268	282	262	1,101	292	275	281	265	1,113
									計画数値	282	267	281	265	1,096
									通期計画に対する実績進捗率	26.6%	51.7%	77.3%	101.5%	-
									前期実績数値	289	268	282	262	1,101
									前期対比増減率	101.0%	102.3%	99.9%	101.3%	101.1%

売上総利益



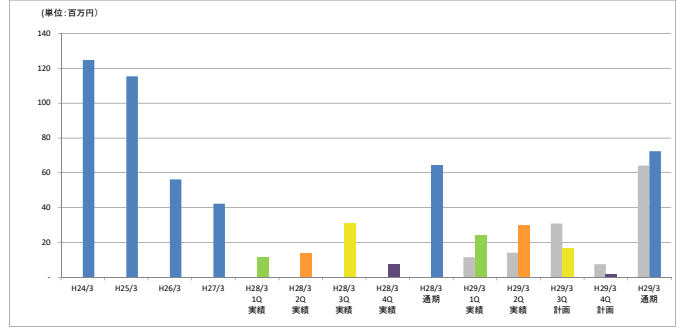
	H24/3	H25/3	H26/3	H27/3	H28/3 1Q 実績	H28/3 2Q 実績	H28/3 3Q 実績	H28/3 4Q 実績	H28/3 通期	H29/3 1Q 実績	H29/3 2Q 実績	H29/3 3Q 計画	H29/3 4Q 計画	H29/3 通期
売上総利益	358	309	265	234	68	67	85	48	267	79	85	69	52	286
									計画数値	60	66	69	52	247
									通期計画に対する実績進捗率	32.1%	66.6%	94.5%	115.0%	-
									前期実績数値	68	67	85	48	267
									前期対比増減率	117.5%	127.8%	80.9%	109.5%	106.9%

営業利益



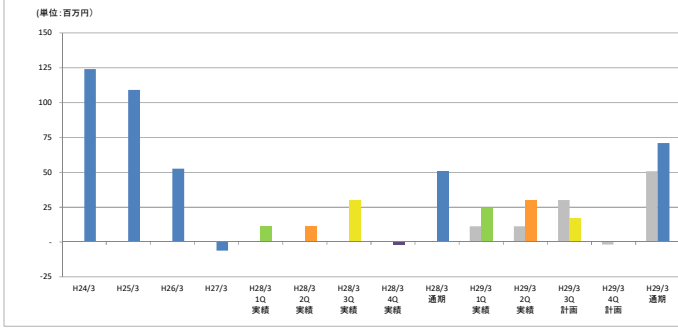
	H24/3	H25/3	H26/3	H27/3	H28/3 1Q 実績	H28/3 2Q 実績	H28/3 3Q 実績	H28/3 4Q 実績	H28/3 通期	H29/3 1Q 実績	H29/3 2Q 実績	H29/3 3Q 計画	H29/3 4Q 計画	H29/3 通期
営業利益	129	107	52	29	12	14	31	4	60	24	30	17	-1	70
									計画数値	3	13	17	-1	32
									通期計画に対する実績進捗率	74.0%	166.8%	218.7%	217.1%	-
									前期実績数値	12	14	31	4	60
									前期対比増減率	206.8%	212.8%	54.8%	-14.2%	116.8%

経常利益



	H24/3	H25/3	H26/3	H27/3	H28/3 1Q 実績	H28/3 2Q 実績	H28/3 3Q 実績	H28/3 4Q 実績	H28/3 通期	H29/3 1Q 実績	H29/3 2Q 実績	H29/3 3Q 計画	H29/3 4Q 計画	H29/3 通期
経常利益	125	115	56	42	12	14	31	8	64	24	30	17	2	72
									計画数値	3	13	17	2	34
									通期計画に対する実績進捗率	69.8%	157.2%	206.2%	210.6%	-
									前期実績数値	12	14	31	8	64
									前期対比増減率	206.4%	213.4%	54.4%	20.4%	112.8%

税引前当期純利益

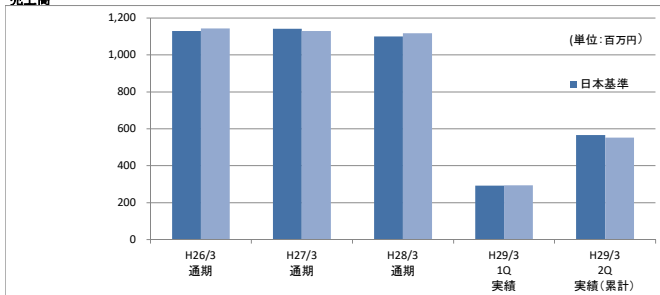


	H24/3	H25/3	H26/3	H27/3	H28/3 1Q 実績	H28/3 2Q 実績	H28/3 3Q 実績	H28/3 4Q 実績	H28/3 通期	H29/3 1Q 実績	H29/3 2Q 実績	H29/3 3Q 計画	H29/3 4Q 計画	H29/3 通期
税引前当期純利益	124	109	53	-6	11	11	30	-2	51	24	30	17	0	71
									計画数値	3	12	17	0	32
									通期計画に対する実績進捗率	74.4%	168.1%	220.7%	221.8%	-
									前期実績数値	11	11	30	-2	51
									前期対比増減率	210.3%	267.3%	55.9%	-20.1%	139.7%

業績ハイライト (国際会計基準)

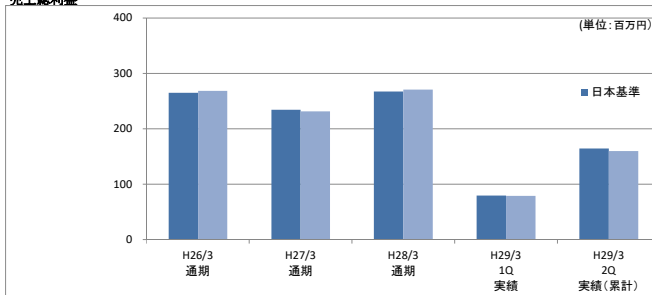
単体

売上高



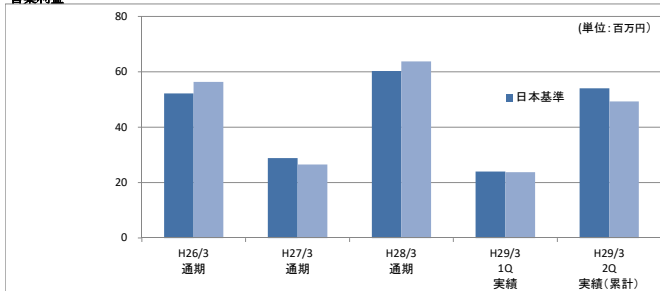
	H26/3 通期	H27/3 通期	H28/3 通期	H29/3 1Q 実績	H29/3 2Q 実績(累計)
日本基準	1,131	1,141	1,101	292	566
国際会計基準	1,144	1,129	1,118	293	553

売上総利益



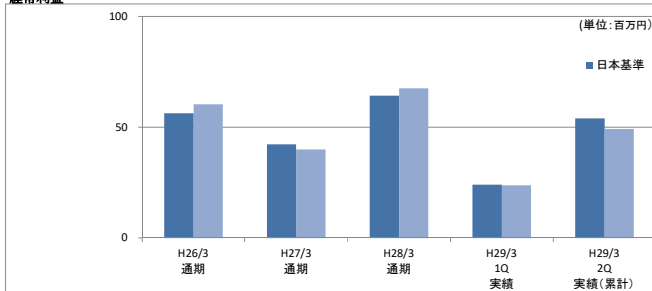
	H26/3 通期	H27/3 通期	H28/3 通期	H29/3 1Q 実績	H29/3 2Q 実績(累計)
日本基準	265	234	267	79	165
国際会計基準	269	232	271	79	160

営業利益



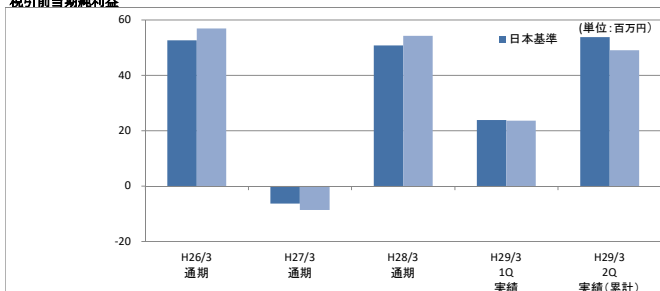
	H26/3 通期	H27/3 通期	H28/3 通期	H29/3 1Q 実績	H29/3 2Q 実績(累計)
日本基準	52	29	60	24	54
国際会計基準	56	27	64	24	49

経常利益



	H26/3 通期	H27/3 通期	H28/3 通期	H29/3 1Q 実績	H29/3 2Q 実績(累計)
日本基準	56	42	64	24	54
国際会計基準	60	40	68	24	49

税引前当期純利益



	H26/3 通期	H27/3 通期	H28/3 通期	H29/3 1Q 実績	H29/3 2Q 実績(累計)
日本基準	53	(6)	51	24	54
国際会計基準	57	(9)	54	24	49

* 上記の「国際会計基準」の数値につきましては、物品の販売に係る収益認識について国際会計基準に準拠した場合の数値を記載しております。