
業績ハイライト情報

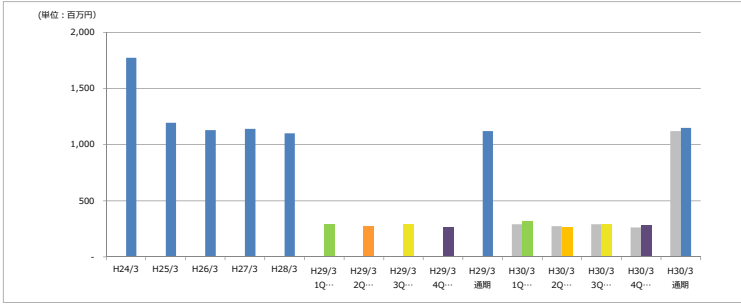
平成30年3月期-第1四半期-

九州化工株式会社

業績ハイライト (単体)

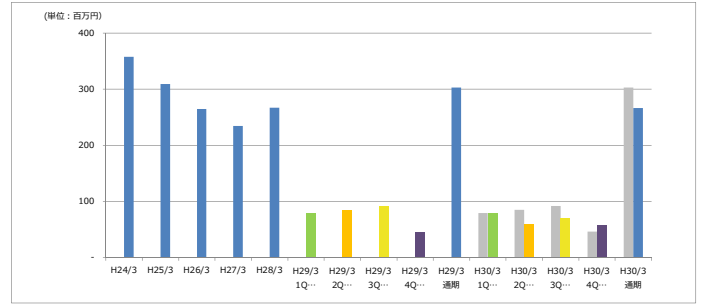


売上高



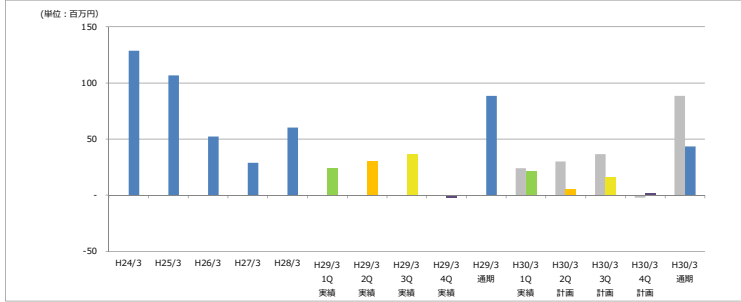
	H24/3	H25/3	H26/3	H27/3	H28/3	H29/3 1Q 実績	H29/3 2Q 実績	H29/3 3Q 実績	H29/3 4Q 実績	H29/3 通期	H30/3 1Q 実績	H30/3 2Q 実績	H30/3 3Q 実績	H30/3 4Q 実績	H30/3 通期	
売上高	1,774	1,195	1,131	1,141	1,101	292	275	291	264	1,121	320	260	288	282	1,150	
	計画数値										269	260	288	282	1,099	
	通期計画に対する実績進捗率										29.1%	52.7%	78.9%	104.6%	-	
	前期実績数値					292	275	291	264	1,121						
	前期対比増減率					109.6%	94.7%	98.9%	107.1%	102.6%						

売上総利益



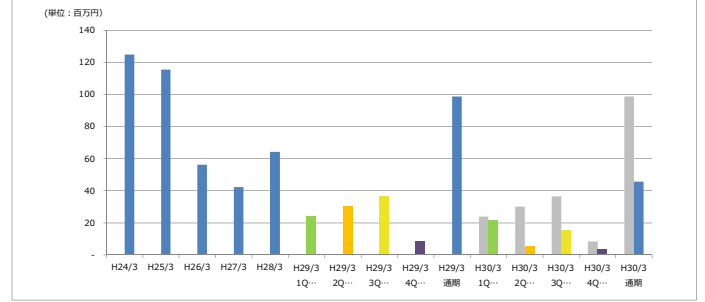
	H24/3	H25/3	H26/3	H27/3	H28/3	H29/3 1Q 実績	H29/3 2Q 実績	H29/3 3Q 実績	H29/3 4Q 実績	H29/3 通期	H30/3 1Q 実績	H30/3 2Q 実績	H30/3 3Q 実績	H30/3 4Q 実績	H30/3 通期	
売上総利益	358	309	265	234	267	79	85	92	46	303	79	60	71	57	267	
	計画数値										60	60	71	57	248	
	通期計画に対する実績進捗率										31.7%	55.7%	84.3%	107.4%	-	
	前期実績数値					79	85	92	46	303						
	前期対比増減率					99.2%	69.8%	77.1%	124.2%	88.0%						

営業利益



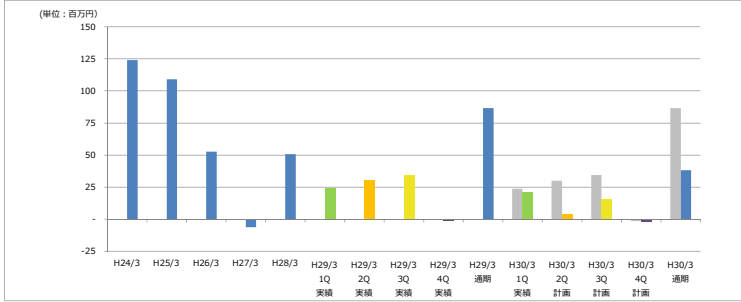
	H24/3	H25/3	H26/3	H27/3	H28/3	H29/3 1Q 実績	H29/3 2Q 実績	H29/3 3Q 実績	H29/3 4Q 実績	H29/3 通期	H30/3 1Q 実績	H30/3 2Q 実績	H30/3 3Q 実績	H30/3 4Q 実績	H30/3 通期	
営業利益	129	107	52	29	60	24	30	37	-2	89	21	5	16	1	43	
	計画数値										3	5	16	1	25	
	通期計画に対する実績進捗率										82.8%	103.7%	165.0%	169.8%	-	
	前期実績数値					24	30	37	-2	89						
	前期対比増減率					88.0%	17.7%	42.7%	-59.2%	48.9%						

経常利益



	H24/3	H25/3	H26/3	H27/3	H28/3	H29/3 1Q 実績	H29/3 2Q 実績	H29/3 3Q 実績	H29/3 4Q 実績	H29/3 通期	H30/3 1Q 実績	H30/3 2Q 実績	H30/3 3Q 実績	H30/3 4Q 実績	H30/3 通期	
経常利益	125	115	56	42	64	24	30	37	8	99	22	5	16	3	46	
	計画数値										3	5	16	3	27	
	通期計画に対する実績進捗率										78.7%	97.9%	154.5%	166.4%	-	
	前期実績数値					24	30	37	8	99						
	前期対比増減率					89.9%	17.6%	42.4%	39.4%	46.1%						

税引前当期純利益

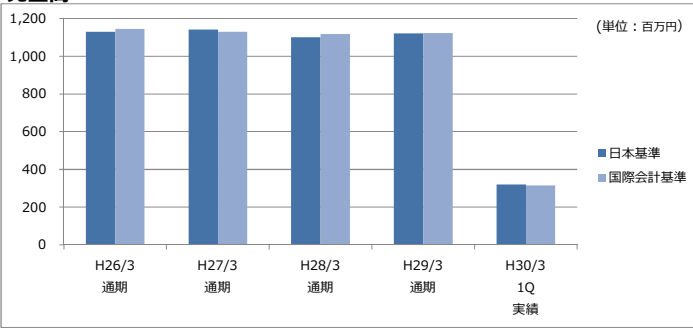


	H24/3	H25/3	H26/3	H27/3	H28/3	H29/3 1Q 実績	H29/3 2Q 実績	H29/3 3Q 実績	H29/3 4Q 実績	H29/3 通期	H30/3 1Q 実績	H30/3 2Q 実績	H30/3 3Q 実績	H30/3 4Q 実績	H30/3 通期	
税引前当期純利益	124	109	53	-6	51	24	30	34	-2	87	21	4	16	-2	38	
	計画数値										3	4	16	-2	21	
	通期計画に対する実績進捗率										100.8%	120.6%	195.5%	184.6%	-	
	前期実績数値					24	30	34	-2	87						
	前期対比増減率					87.5%	13.7%	45.2%	148.0%	44.1%						

業績ハイライト (国際会計基準)

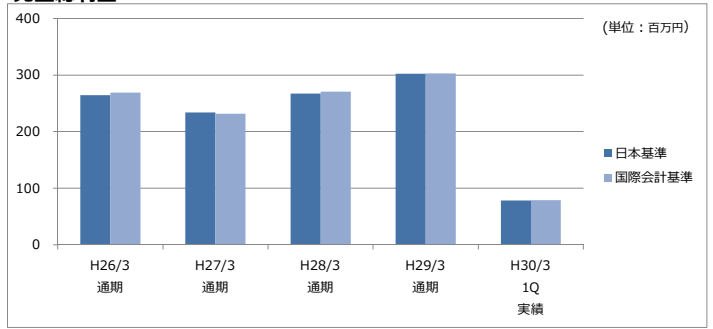
単体

売上高



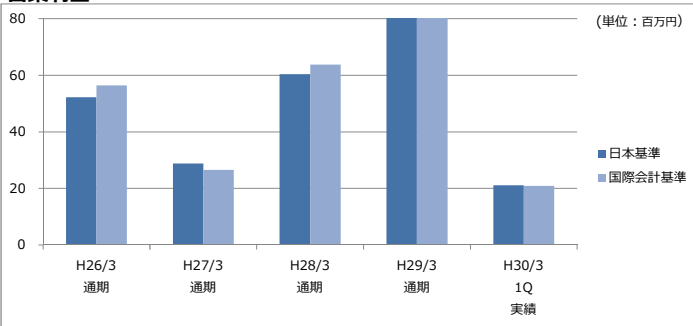
	H26/3 通期	H27/3 通期	H28/3 通期	H29/3 通期	H30/3 1Q 実績
日本基準	1,131	1,141	1,101	1,121	320
国際会計基準	1,144	1,129	1,118	1,124	315

売上総利益



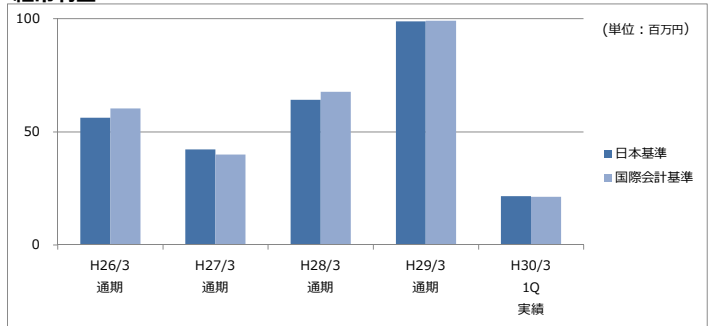
	H26/3 通期	H27/3 通期	H28/3 通期	H29/3 通期	H30/3 1Q 実績
日本基準	265	234	267	303	79
国際会計基準	269	232	271	303	79

営業利益



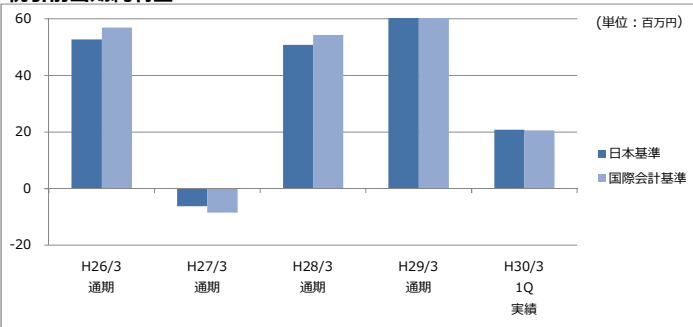
	H26/3 通期	H27/3 通期	H28/3 通期	H29/3 通期	H30/3 1Q 実績
日本基準	52	29	60	89	21
国際会計基準	56	27	64	89	21

経常利益



	H26/3 通期	H27/3 通期	H28/3 通期	H29/3 通期	H30/3 1Q 実績
日本基準	56	42	64	99	22
国際会計基準	60	40	68	99	21

税引前当期純利益



	H26/3 通期	H27/3 通期	H28/3 通期	H29/3 通期	H30/3 1Q 実績
日本基準	53	(6)	51	87	21
国際会計基準	57	(9)	54	87	21

* 上記の「国際会計基準」の数値につきましては、物品の販売に係る収益認識について国際会計基準に準拠した場合の数値を記載しております。