
業績ハイライト情報

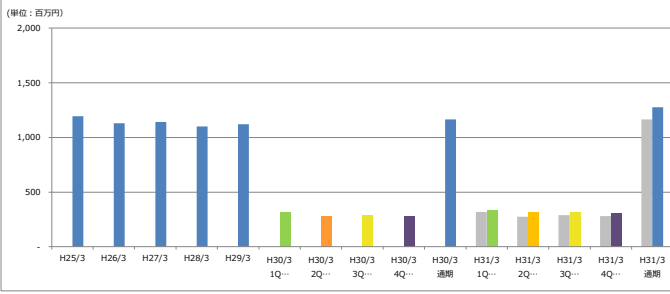
平成31年3月期-第1四半期-

九州化工株式会社

業績ハイライト (単体)

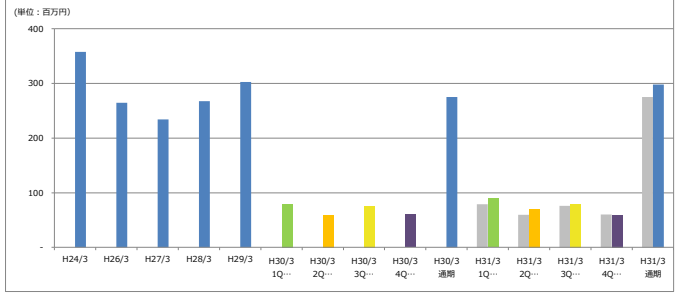


売上高



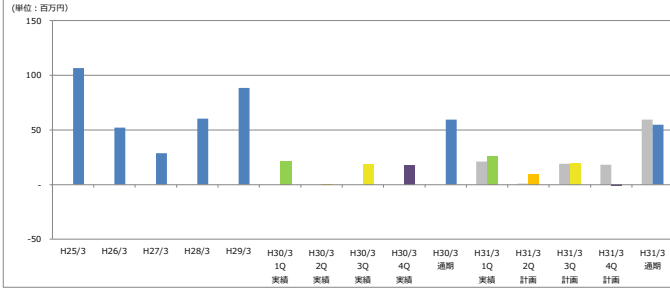
期間	H25/3	H26/3	H27/3	H28/3	H29/3	H30/3 1Q	H30/3 2Q	H30/3 3Q	H30/3 4Q	H30/3 通期	H31/3 1Q	H31/3 2Q	H31/3 3Q	H31/3 4Q	H31/3 通期
売上高	1,195	1,131	1,141	1,101	1,121	320	275	290	280	1,165	333	314	319	310	1,276
計画数値											306	314	319	310	1,250
通期計画に対する実績進捗率							26.6%	51.7%	77.3%	102.1%	-				-
前期実績数値						320	275	290	280	1,165					
前期対比増減率						104.1%	114.1%	110.0%	111.0%	109.6%					

売上総利益



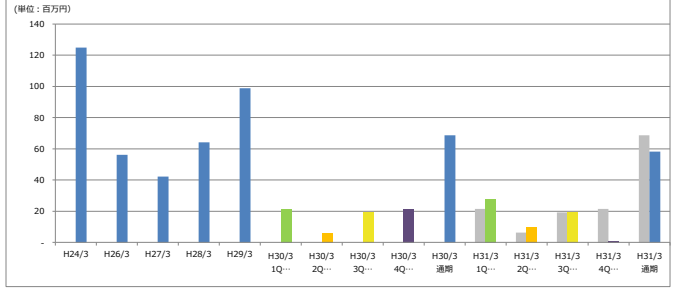
期間	H24/3	H26/3	H27/3	H28/3	H29/3	H30/3 1Q	H30/3 2Q	H30/3 3Q	H30/3 4Q	H30/3 通期	H31/3 1Q	H31/3 2Q	H31/3 3Q	H31/3 4Q	H31/3 通期
売上総利益	358	265	234	267	303	79	60	76	61	275	89	70	80	59	298
計画数値											67	70	80	59	276
通期計画に対する実績進捗率											32.4%	57.7%	86.7%	108.0%	-
前期実績数値						79	60	76	61	275					
前期対比増減率						113.5%	117.0%	104.9%	97.0%	108.3%					

営業利益



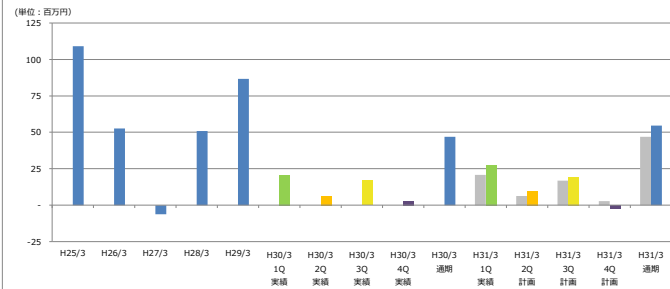
期間	H25/3	H26/3	H27/3	H28/3	H29/3	H30/3 1Q	H30/3 2Q	H30/3 3Q	H30/3 4Q	H30/3 通期	H31/3 1Q	H31/3 2Q	H31/3 3Q	H31/3 4Q	H31/3 通期
営業利益	107	52	29	60	89	21	1	19	18	59	26	10	20	-1	55
計画数値											5	10	20	-1	33
通期計画に対する実績進捗率											80.2%	109.7%	169.3%	165.7%	-
前期実績数値						21	1	19	18	59					
前期対比増減率						125.5%	##	##	##	103.1%	-6.5%	92.2%			

経常利益



期間	H24/3	H26/3	H27/3	H28/3	H29/3	H30/3 1Q	H30/3 2Q	H30/3 3Q	H30/3 4Q	H30/3 通期	H31/3 1Q	H31/3 2Q	H31/3 3Q	H31/3 4Q	H31/3 通期
経常利益	125	56	42	64	99	22	6	19	22	69	28	10	20	1	58
計画数値											5	10	20	1	35
通期計画に対する実績進捗率											79.2%	106.7%	162.3%	166.0%	-
前期実績数値						22	6	19	22	69					
前期対比増減率						129.2%	150.5%	101.7%	6.0%	84.8%					

税引前当期純利益

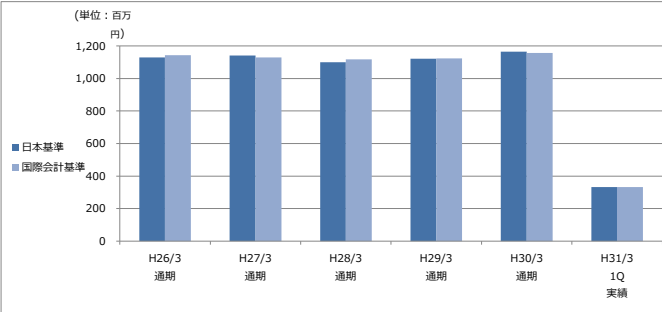


期間	H25/3	H26/3	H27/3	H28/3	H29/3	H30/3 1Q	H30/3 2Q	H30/3 3Q	H30/3 4Q	H30/3 通期	H31/3 1Q	H31/3 2Q	H31/3 3Q	H31/3 4Q	H31/3 通期
税引前当期純利益	109	53	-6	51	87	21	6	17	3	47	28	10	20	-2	55
計画数値											-3	10	20	-2	24
通期計画に対する実績進捗率											117.0%	157.7%	240.4%	231.0%	-
前期実績数値						21	6	17	3	47					
前期対比増減率						132.5%	151.9%	115.4%	-81.3%	116.5%					

業績ハイライト (国際会計基準)

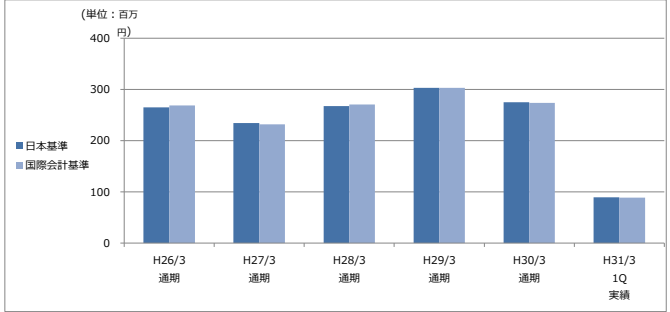
単体

売上高



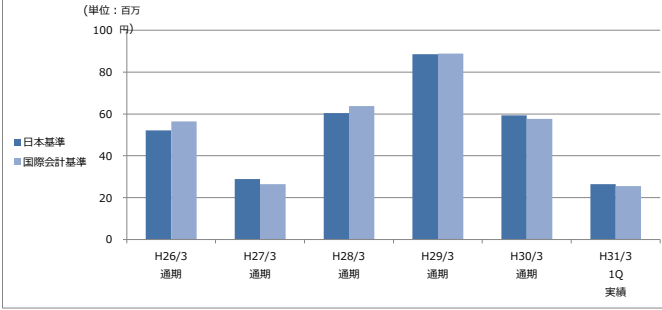
	H26/3 通期	H27/3 通期	H28/3 通期	H29/3 通期	H30/3 通期	H31/3 1Q 実績
日本基準	1,131	1,141	1,101	1,121	1,165	333
国際会計基準	1,144	1,129	1,118	1,124	1,157	333

売上総利益



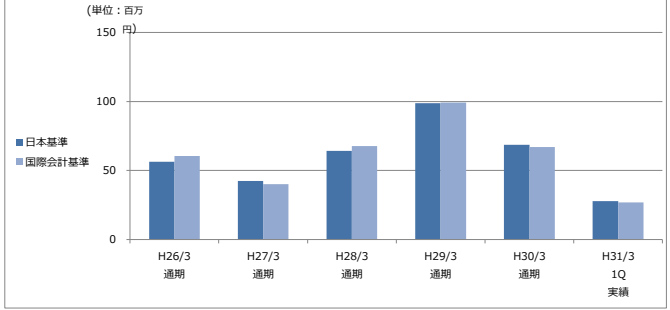
	H26/3 通期	H27/3 通期	H28/3 通期	H29/3 通期	H30/3 通期	H31/3 1Q 実績
日本基準	265	234	267	303	275	89
国際会計基準	269	232	271	303	273	88

営業利益



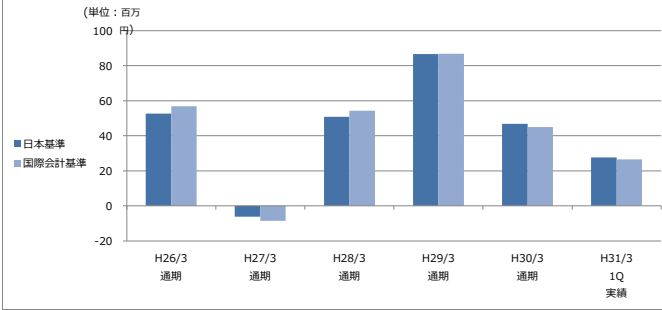
	H26/3 通期	H27/3 通期	H28/3 通期	H29/3 通期	H30/3 通期	H31/3 1Q 実績
日本基準	52	29	60	89	59	26
国際会計基準	56	27	64	89	58	25

経常利益



	H26/3 通期	H27/3 通期	H28/3 通期	H29/3 通期	H30/3 通期	H31/3 1Q 実績
日本基準	56	42	64	99	69	28
国際会計基準	60	40	68	99	67	27

税引前当期純利益



	H26/3 通期	H27/3 通期	H28/3 通期	H29/3 通期	H30/3 通期	H31/3 1Q 実績
日本基準	53	(6)	51	87	47	28
国際会計基準	57	(9)	54	87	45	27

* 上記の「国際会計基準」の数値につきましては、物品の販売に係る収益認識について国際会計基準に準拠した場合の数値を記載しております。