
業績ハイライト情報

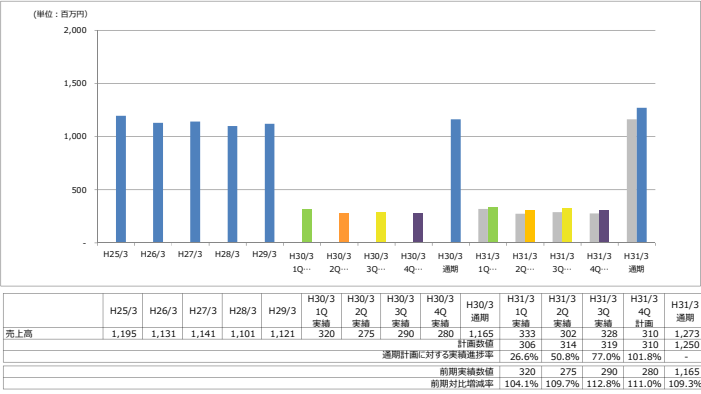
平成31年3月期-第3四半期-

九州化工株式会社

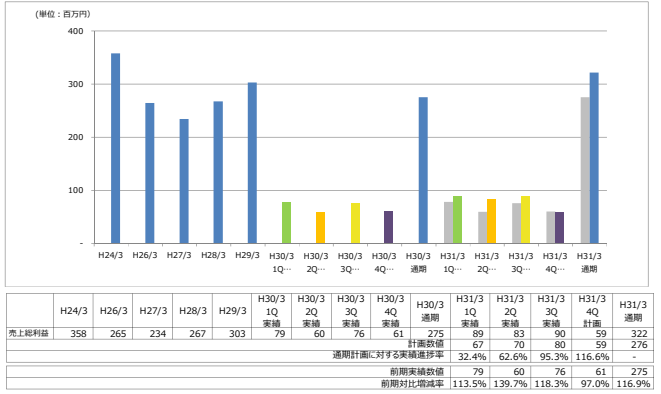
業績ハイライト (単体)

【当期末実績又は計画】 第1四半期 第2四半期 第3四半期 第4四半期
 通期

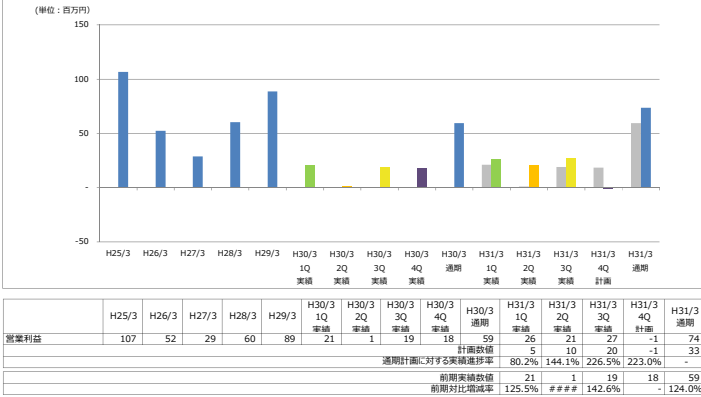
売上高



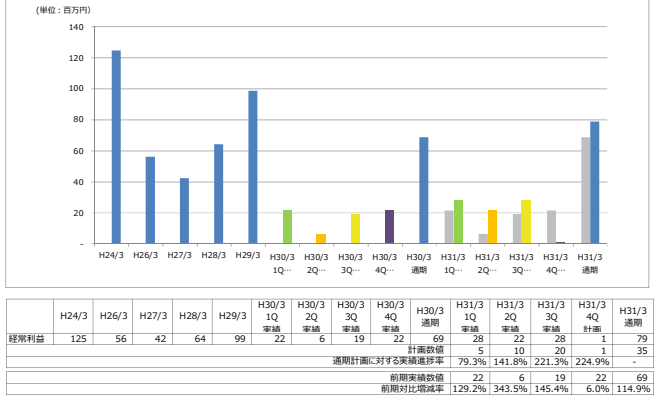
売上総利益



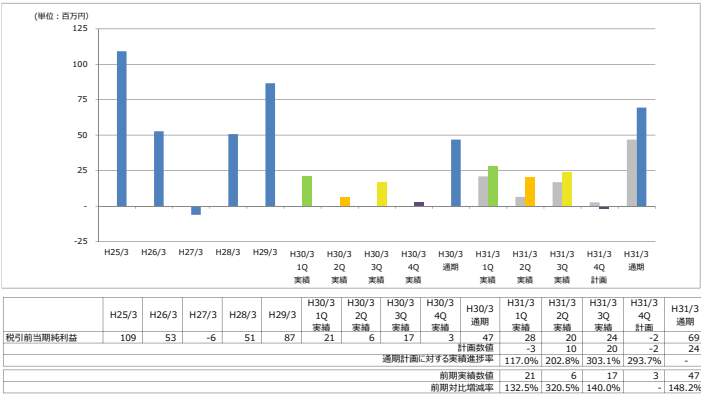
営業利益



経常利益



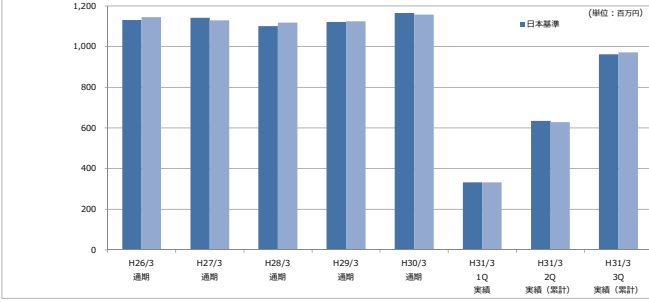
税引前当期純利益



業績ハイライト (国際会計基準)

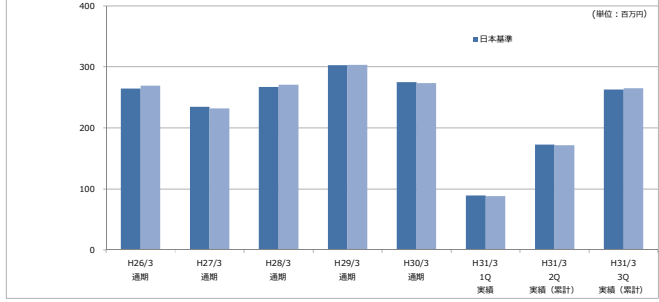
単体

売上高



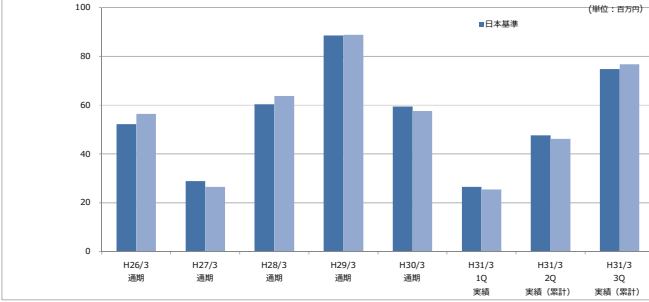
	H26/3 通期	H27/3 通期	H28/3 通期	H29/3 通期	H30/3 通期	H31/3 1Q 実績	H31/3 2Q 実績 (累計)	H31/3 3Q 実績 (累計)
日本基準	1,131	1,141	1,101	1,121	1,165	333	635	962
国際会計基準	1,144	1,129	1,118	1,124	1,157	333	629	971

売上総利益



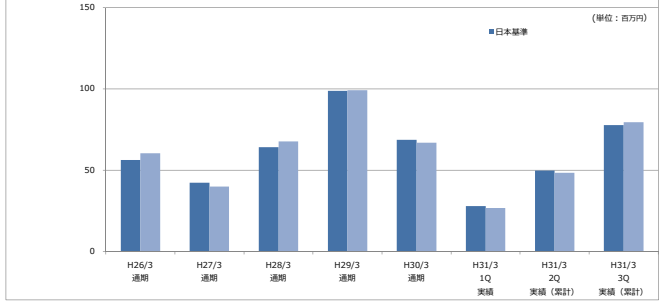
	H26/3 通期	H27/3 通期	H28/3 通期	H29/3 通期	H30/3 通期	H31/3 1Q 実績	H31/3 2Q 実績 (累計)	H31/3 3Q 実績 (累計)
日本基準	265	234	267	303	275	89	173	263
国際会計基準	269	232	271	303	273	88	171	265

営業利益



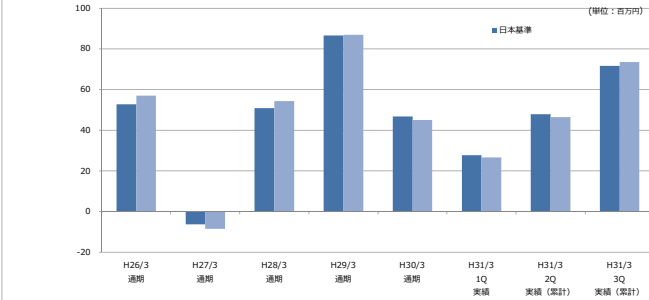
	H26/3 通期	H27/3 通期	H28/3 通期	H29/3 通期	H30/3 通期	H31/3 1Q 実績	H31/3 2Q 実績 (累計)	H31/3 3Q 実績 (累計)
日本基準	52	29	60	89	59	26	48	75
国際会計基準	56	27	64	89	58	25	46	77

経常利益



	H26/3 通期	H27/3 通期	H28/3 通期	H29/3 通期	H30/3 通期	H31/3 1Q 実績	H31/3 2Q 実績 (累計)	H31/3 3Q 実績 (累計)
日本基準	56	42	64	99	69	28	50	78
国際会計基準	60	40	68	99	67	27	48	80

税引前当期純利益



	H26/3 通期	H27/3 通期	H28/3 通期	H29/3 通期	H30/3 通期	H31/3 1Q 実績	H31/3 2Q 実績 (累計)	H31/3 3Q 実績 (累計)
日本基準	53	(6)	51	87	47	28	48	72
国際会計基準	57	(9)	54	87	45	27	46	73

* 上記の「国際会計基準」の数値につきましては、物品の販売に係る収益認識について国際会計基準に準拠した場合の数値を記載しております。