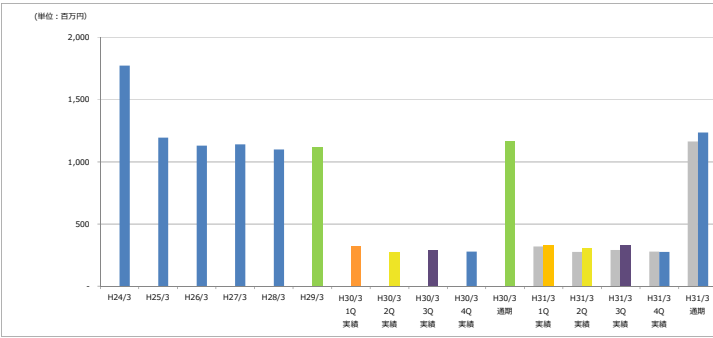

業績ハイライト情報

平成31年3月期-第4四半期-

九州化工株式会社

【当期実績又は計画】 第1四半期 第2四半期 第3四半期 第4四半期
 通期

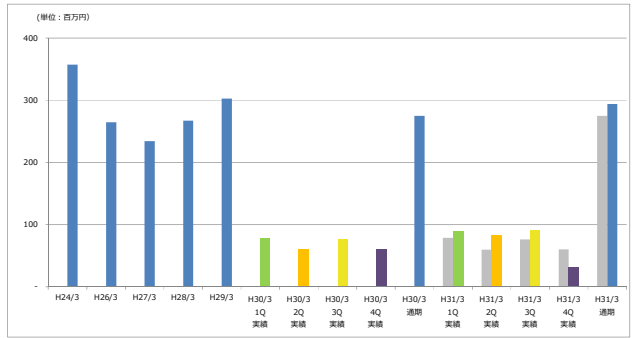
売上高



	H24/3	H25/3	H26/3	H27/3	H28/3	H29/3	H30/3 1Q 実績	H30/3 2Q 実績	H30/3 3Q 実績	H30/3 4Q 実績	H30/3 通期	H31/3 1Q 実績	H31/3 2Q 実績	H31/3 3Q 実績	H31/3 4Q 実績	H31/3 通期
売上高	1,774	1,195	1,131	1,141	1,101	1,121	320	275	290	280	1,165	333	302	328	275	1,237
第1四半期																
	計画数値											306	314	319	310	1,250
	通期計画に対する実績進捗率											26.6%	50.8%	77.0%	99.0%	-

	前期実績数値											320	275	290	280	1,165
	前期対比増減率											104.1%	109.7%	112.8%	98.2%	106.2%

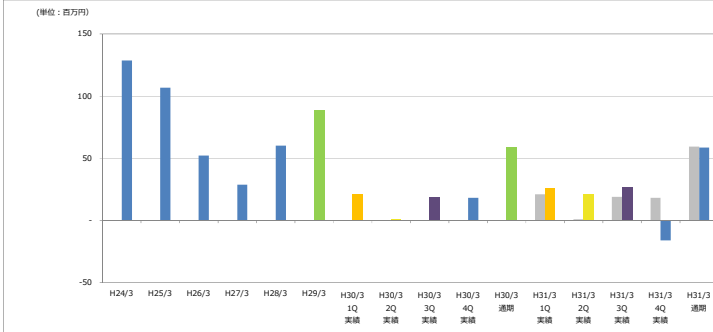
売上総利益



	H24/3	H26/3	H27/3	H28/3	H29/3	H30/3 1Q 実績	H30/3 2Q 実績	H30/3 3Q 実績	H30/3 4Q 実績	H30/3 通期	H31/3 1Q 実績	H31/3 2Q 実績	H31/3 3Q 実績	H31/3 4Q 実績	H31/3 通期	
売上総利益	358	265	234	267	303	79	60	76	61	275	89	83	90	31	294	
第1四半期																
	計画数値											67	70	80	59	276
	通期計画に対する実績進捗率											32.4%	62.6%	95.3%	106.7%	-

	前期実績数値											79	60	76	61	275
	前期対比増減率											###	139.7%	118.3%	51.9%	107.0%

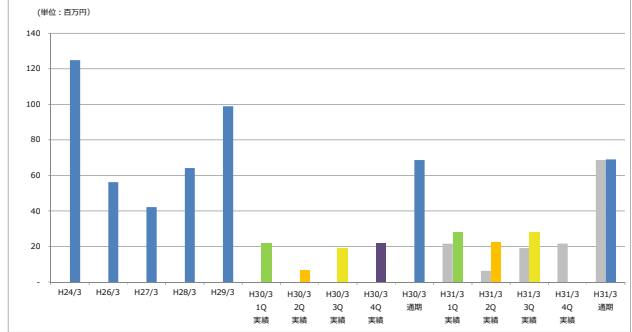
営業利益



	H24/3	H25/3	H26/3	H27/3	H28/3	H29/3	H30/3 1Q 実績	H30/3 2Q 実績	H30/3 3Q 実績	H30/3 4Q 実績	H30/3 通期	H31/3 1Q 実績	H31/3 2Q 実績	H31/3 3Q 実績	H31/3 4Q 実績	H31/3 通期
営業利益	129	107	52	29	60	89	21	1	19	18	59	26	21	27	-16	59
第1四半期																
	計画数値											5	10	20	-1	33
	通期計画に対する実績進捗率											80.2%	144.1%	226.5%	177.7%	-

	前期実績数値											21	1	19	18	59
	前期対比増減率											125.5%	###	142.6%	-	98.8%

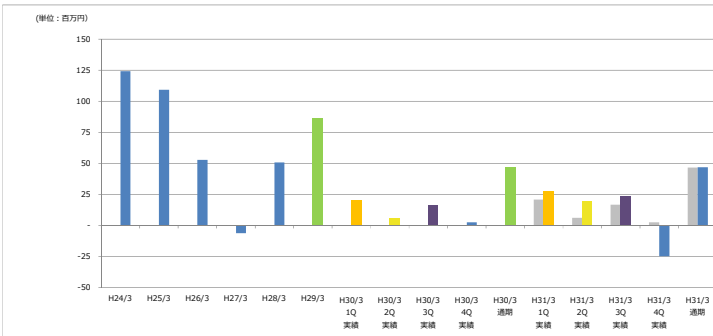
経常利益



	H24/3	H26/3	H27/3	H28/3	H29/3	H30/3 1Q 実績	H30/3 2Q 実績	H30/3 3Q 実績	H30/3 4Q 実績	H30/3 通期	H31/3 1Q 実績	H31/3 2Q 実績	H31/3 3Q 実績	H31/3 4Q 実績	H31/3 通期	
経常利益	125	56	42	64	99	22	6	19	22	69	28	22	28	-9	69	
第1四半期																
	計画数値											5	10	20	1	35
	通期計画に対する実績進捗率											79.3%	141.8%	221.3%	196.4%	-

	前期実績数値											22	6	19	22	69
	前期対比増減率											###	343.5%	145.4%	-	100.3%

税引前当期純利益



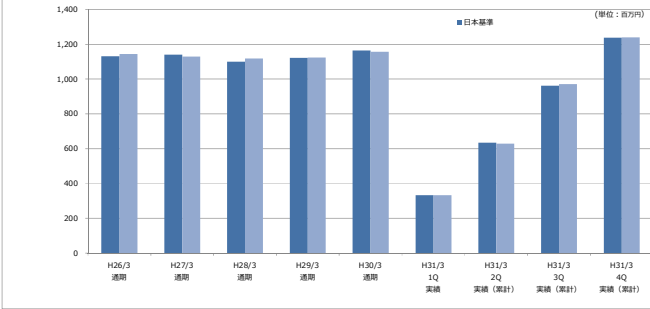
	H24/3	H25/3	H26/3	H27/3	H28/3	H29/3	H30/3 1Q 実績	H30/3 2Q 実績	H30/3 3Q 実績	H30/3 4Q 実績	H30/3 通期	H31/3 1Q 実績	H31/3 2Q 実績	H31/3 3Q 実績	H31/3 4Q 実績	H31/3 通期
税引前当期純利益	124	109	53	-6	51	87	21	6	17	3	47	28	20	24	-25	47
第1四半期																
	計画数値											-3	10	20	-2	24
	通期計画に対する実績進捗率											117.0%	202.8%	303.1%	198.4%	-

	前期実績数値											21	6	17	3	47
	前期対比増減率											132.5%	320.5%	140.0%	-	100.1%

業績ハイライト (国際会計基準)

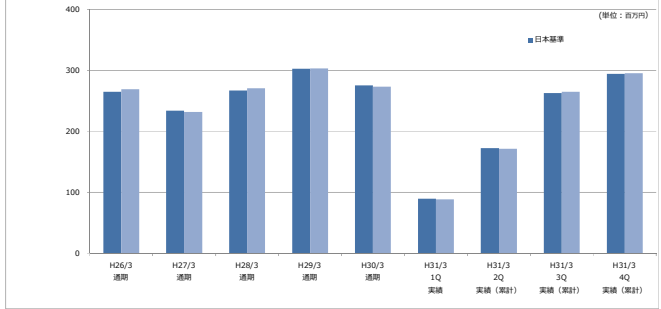
単体

売上高



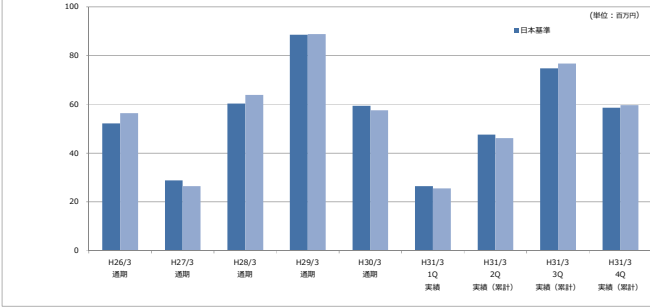
	H26/3 通期	H27/3 通期	H28/3 通期	H29/3 通期	H30/3 通期	H31/3 1Q 実績	H31/3 2Q 実績 (累計)	H31/3 3Q 実績 (累計)	H31/3 4Q 実績 (累計)
日本基準	1,131	1,141	1,101	1,121	1,165	333	635	962	1,237
国際会計基準	1,144	1,129	1,118	1,124	1,157	333	629	971	1,240

売上総利益



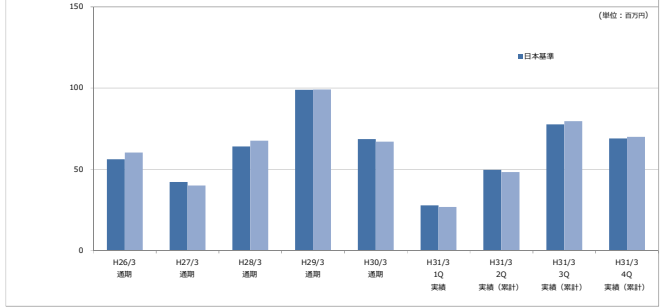
	H26/3 通期	H27/3 通期	H28/3 通期	H29/3 通期	H30/3 通期	H31/3 1Q 実績	H31/3 2Q 実績 (累計)	H31/3 3Q 実績 (累計)	H31/3 4Q 実績 (累計)
日本基準	265	234	267	303	275	89	173	263	294
国際会計基準	269	232	271	303	273	88	171	265	295

営業利益



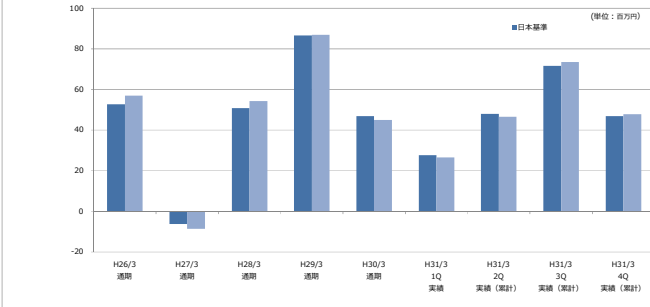
	H26/3 通期	H27/3 通期	H28/3 通期	H29/3 通期	H30/3 通期	H31/3 1Q 実績	H31/3 2Q 実績 (累計)	H31/3 3Q 実績 (累計)	H31/3 4Q 実績 (累計)
日本基準	52	29	60	89	59	26	48	75	59
国際会計基準	56	27	64	89	58	25	46	77	60

経常利益



	H26/3 通期	H27/3 通期	H28/3 通期	H29/3 通期	H30/3 通期	H31/3 1Q 実績	H31/3 2Q 実績 (累計)	H31/3 3Q 実績 (累計)	H31/3 4Q 実績 (累計)
日本基準	56	42	64	99	69	28	50	78	69
国際会計基準	60	40	68	99	67	27	48	80	70

税引前当期純利益



	H26/3 通期	H27/3 通期	H28/3 通期	H29/3 通期	H30/3 通期	H31/3 1Q 実績	H31/3 2Q 実績 (累計)	H31/3 3Q 実績 (累計)	H31/3 4Q 実績 (累計)
日本基準	53	(6)	51	87	47	28	48	72	47
国際会計基準	57	(9)	54	87	45	27	46	73	48

* 上記の「国際会計基準」の数値につきましては、物品の販売に係る収益認識について国際会計基準に準拠した場合の数値を記載しております。