
業績ハイライト情報

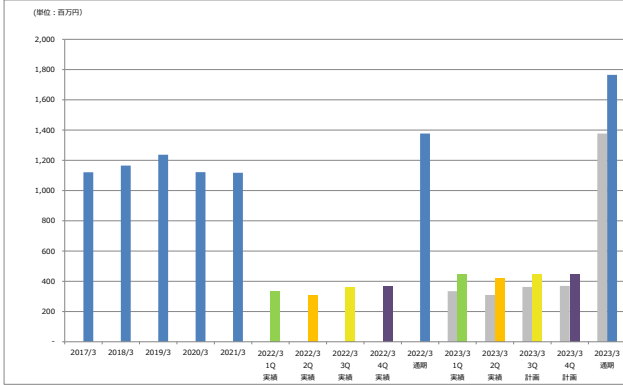
2023年3月期-第2四半期-

九州化工株式会社

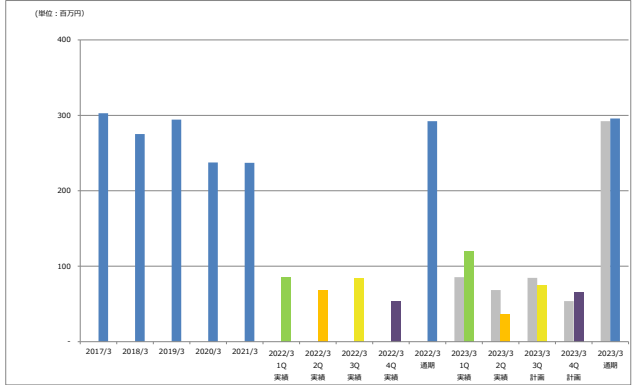
業績ハイライト (単体)

【当期実績又は計画】 ■ 第1四半期 ■ 第2四半期 ■ 第3四半期 ■ 第4四半期 ■ 通期
 【前期実績】 ■ 各四半期及び通期

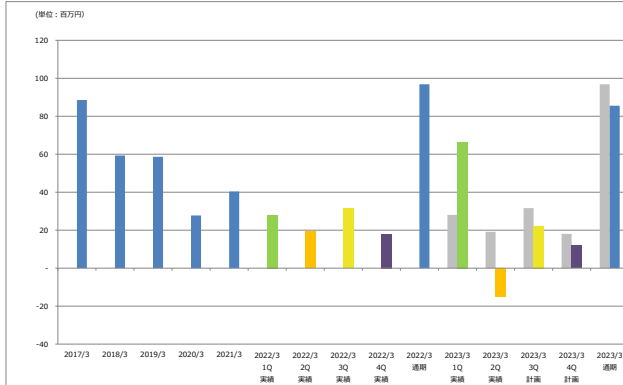
売上高



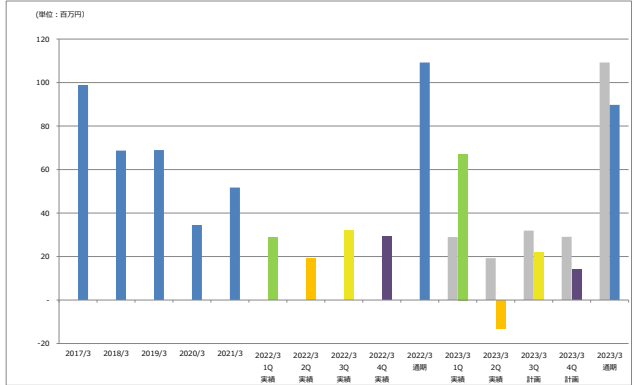
売上総利益



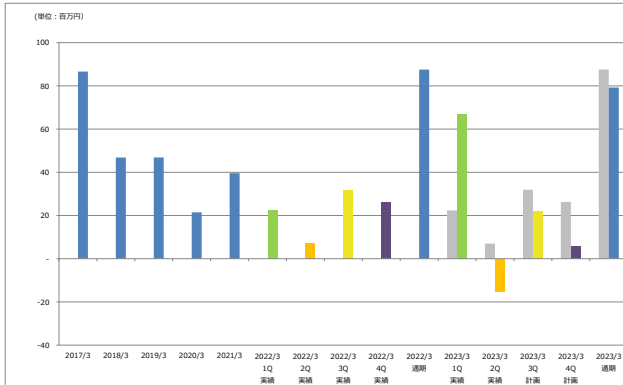
営業利益



経常利益



税引前当期純利益

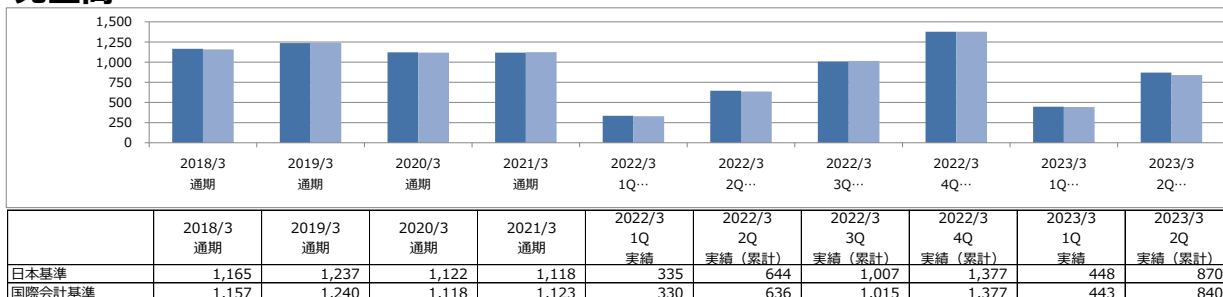
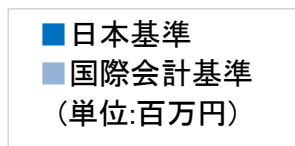


| 2017/3 | 2018/3 | 2019/3 | 2020/3 | 2021/3 | 2022/3 | 2022/3 | 2022/3 | 2022/3 | 2023/3 | 2023/3 | 2023/3 | 2023/3 | 2023/3 | 2023/3 | 2023/3 |
|---------------|--------|--------|--------|--------|--------|--------|--------|--------|--------|--------|--------|--------|--------|--------|--------|
| 1Q | 2Q | 3Q | 4Q | 通期 | 1Q | 2Q | 3Q | 4Q | 通期 | 1Q | 2Q | 3Q | 4Q | 通期 | 計画 |
| 87 | 47 | 47 | 21 | 40 | 22 | 7 | 32 | 26 | 88 | 67 | -15 | 22 | 6 | 79 | |
| 計画数値 | | | | | | | | | | | | | | | |
| 通期計画に対する実績進捗率 | | | | | | | | | | | | | | | |
| 前期実績数値 | | | | | | | | | | | | | | | |
| 前期対比増減率 | | | | | | | | | | | | | | | |

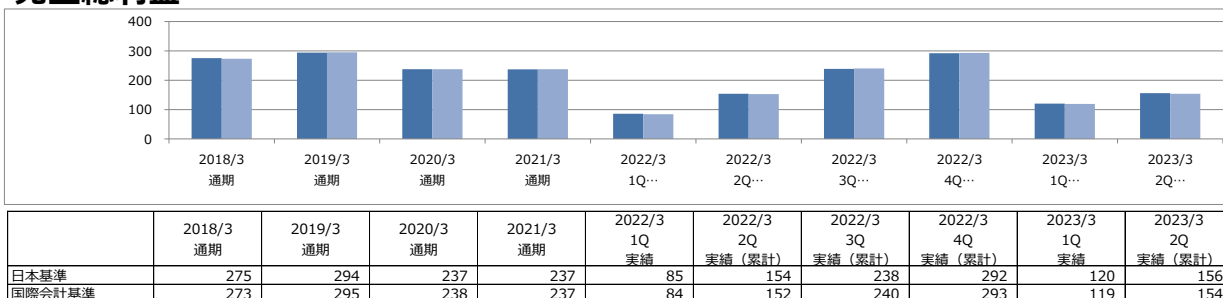
業績ハイライト（国際会計基準）

単体

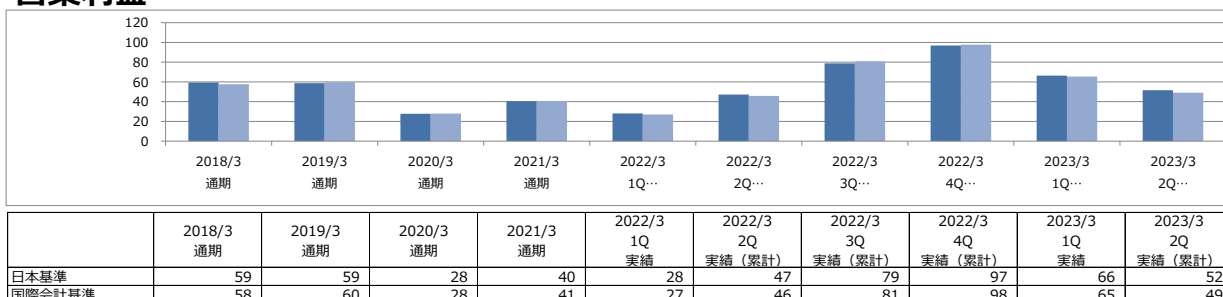
売上高



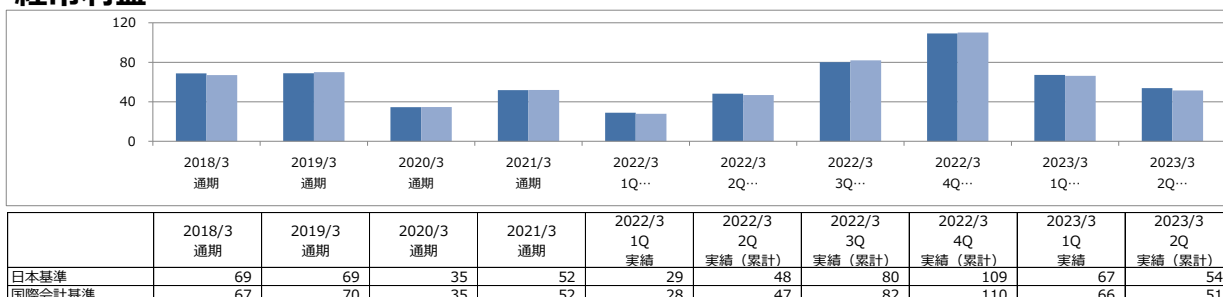
売上総利益



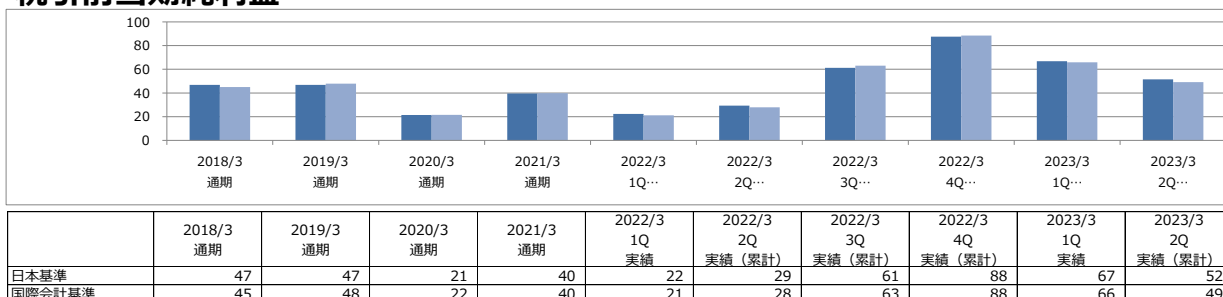
営業利益



経常利益



税引前当期純利益



* 上記の「国際会計基準」の数値につきましては、物品の販売に係る収益認識について国際会計基準に準拠した場合の数値を記載しております。