
業績ハイライト情報

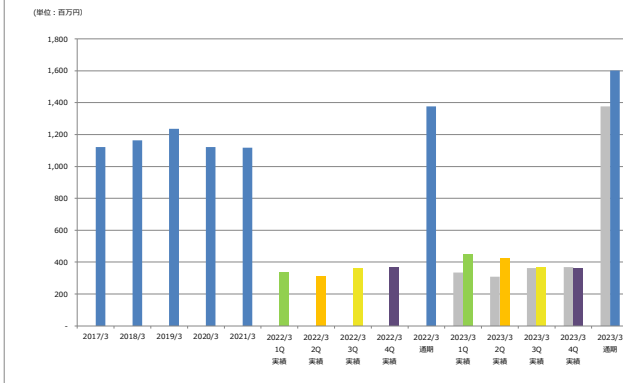
2023年3月期-第4四半期-

九州化工株式会社

業績ハイライト（単体）

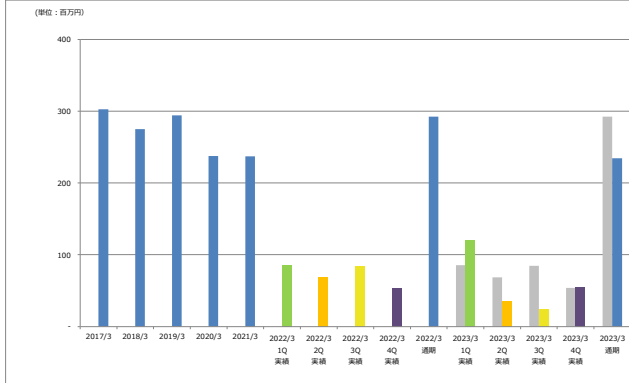
【当期実績又は計画】 ■ 第1四半期 ■ 第2四半期 ■ 第3四半期 ■ 第4四半期 ■ 通期
 【前期実績】 ■ 各四半期及び通期

売上高



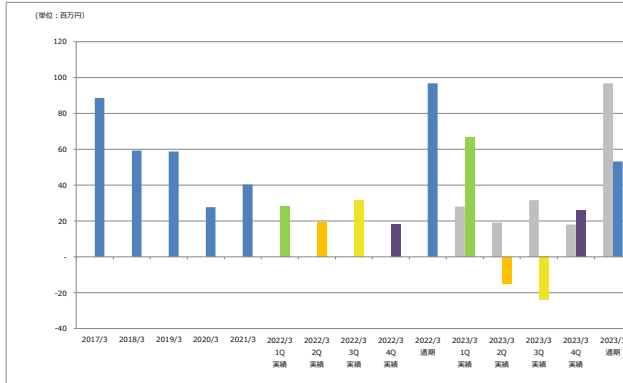
2017/3	2018/3	2019/3	2020/3	2021/3	2022/3	2022/3	2022/3	2022/3	2022/3	2023/3	2023/3	2023/3	2023/3	2023/3	2023/3	
					1Q	2Q	3Q	4Q	通期	1Q	2Q	3Q	4Q	通期		
					実績	実績	実績	実績	実績	実績	実績	実績	実績	実績	実績	
売上高	1,121	1,165	1,237	1,122	1,118	335	310	363	369	1,377	448	422	367	363	1,600	
						計画数値	476	437	447	448	1,807					
						通期計画に対する実績進捗率	24.8%	48.2%	66.5%	88.6%	-					
						前期実績数値	335	310	363	369	1,377					
						前期対比増減率	133.9%	136.3%	101.0%	98.4%	116.2%					

売上総利益



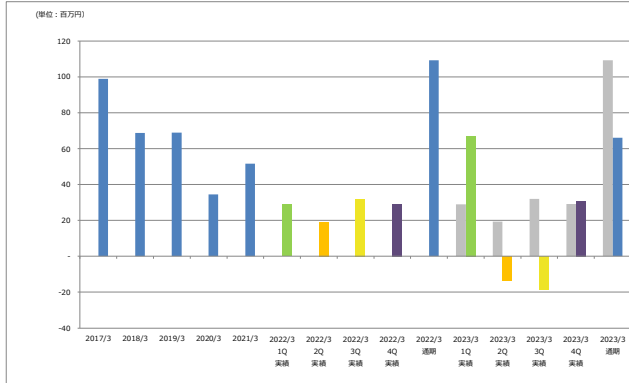
2017/3	2018/3	2019/3	2020/3	2021/3	2022/3	2022/3	2022/3	2022/3	2022/3	2023/3	2023/3	2023/3	2023/3	2023/3	2023/3	
					1Q	2Q	3Q	4Q	通期	1Q	2Q	3Q	4Q	通期		
					実績	実績	実績	実績	実績	実績	実績	実績	実績	実績	実績	
売上総利益	303	275	294	237	237	85	68	85	54	292	120	36	24	54	235	
						計画数値	42	68	74	65	282					
						通期計画に対する実績進捗率	42.5%	55.3%	63.9%	83.1%	-					
						前期実績数値	85	68	85	54	292					
						前期対比増減率	140.4%	52.7%	28.7%	100.7%	80.2%					

営業利益



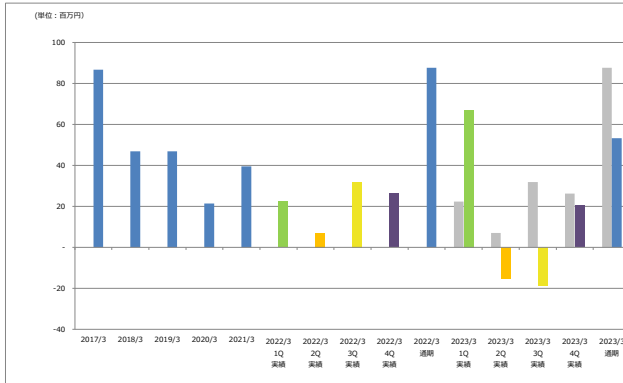
2017/3	2018/3	2019/3	2020/3	2021/3	2022/3	2022/3	2022/3	2022/3	2022/3	2023/3	2023/3	2023/3	2023/3	2023/3	2023/3	
					1Q	2Q	3Q	4Q	通期	1Q	2Q	3Q	4Q	通期		
					実績	実績	実績	実績	実績	実績	実績	実績	実績	実績	実績	
営業利益	89	59	59	28	40	28	19	32	18	97	66	-15	-24	26	53	
						計画数値	17	16	22	12	67					
						通期計画に対する実績進捗率	98.6%	76.5%	40.8%	78.9%	-					
						前期実績数値	28	19	32	18	97					
						前期対比増減率	236.5%	-77.6%	-76.0%	142.3%	54.9%					

経常利益



2017/3	2018/3	2019/3	2020/3	2021/3	2022/3	2022/3	2022/3	2022/3	2022/3	2023/3	2023/3	2023/3	2023/3	2023/3	2023/3	
					1Q	2Q	3Q	4Q	通期	1Q	2Q	3Q	4Q	通期		
					実績	実績	実績	実績	実績	実績	実績	実績	実績	実績	実績	
経常利益	99	69	69	35	52	29	19	32	29	109	67	-13	-18	31	66	
						計画数値	17	16	22	14	69					
						通期計画に対する実績進捗率	97.7%	78.3%	51.5%	96.1%	-					
						前期実績数値	29	19	32	29	109					
						前期対比増減率	231.9%	-69.2%	-57.7%	105.5%	60.5%					

税引前当期純利益



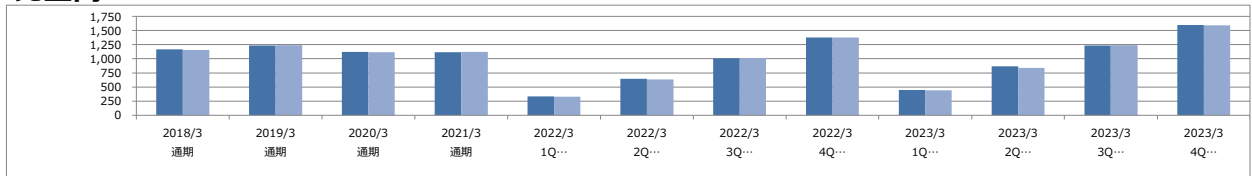
2017/3	2018/3	2019/3	2020/3	2021/3	2022/3	2022/3	2022/3	2022/3	2022/3	2023/3	2023/3	2023/3	2023/3	2023/3	2023/3	
					1Q	2Q	3Q	4Q	通期	1Q	2Q	3Q	4Q	通期		
					実績	実績	実績	実績	実績	実績	実績	実績	実績	実績	実績	
税引前当期純利益	87	47	47	21	40	22	7	32	26	88	67	-15	-19	20	53	
						計画数値	17	16	22	6	60					
						通期計画に対する実績進捗率	110.7%	85.5%	54.4%	88.2%	-					
						前期実績数値	22	7	32	26	88					
						前期対比増減率	298.8%	-217.7%	-58.7%	77.7%	60.8%					

業績ハイライト (国際会計基準)

単体

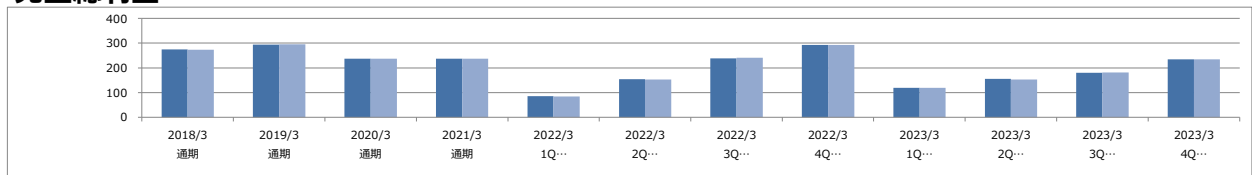
売上高

■ 日本基準
■ 国際会計基準
(単位:百万円)



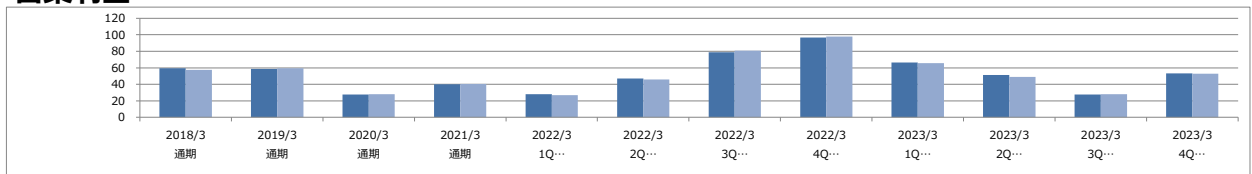
	2018/3 通期	2019/3 通期	2020/3 通期	2021/3 通期	2022/3 1Q 実績	2022/3 2Q 実績 (累計)	2022/3 3Q 実績 (累計)	2022/3 4Q 実績 (累計)	2023/3 1Q 実績	2023/3 2Q 実績 (累計)	2023/3 3Q 実績 (累計)	2023/3 4Q 実績 (累計)
日本基準	1,165	1,237	1,122	1,118	335	644	1,007	1,377	448	870	1,237	1,600
国際会計基準	1,157	1,240	1,118	1,123	330	636	1,015	1,377	443	840	1,244	1,591

売上総利益



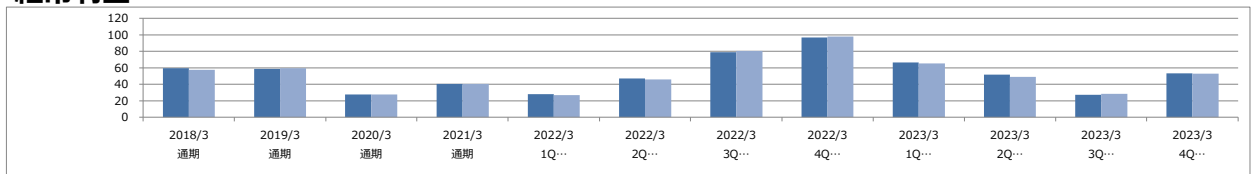
	2018/3 通期	2019/3 通期	2020/3 通期	2021/3 通期	2022/3 1Q 実績	2022/3 2Q 実績 (累計)	2022/3 3Q 実績 (累計)	2022/3 4Q 実績 (累計)	2023/3 1Q 実績	2023/3 2Q 実績 (累計)	2023/3 3Q 実績 (累計)	2023/3 4Q 実績 (累計)
日本基準	275	294	237	237	85	154	238	292	120	156	180	369
国際会計基準	273	295	238	237	84	152	240	293	119	154	181	369

営業利益



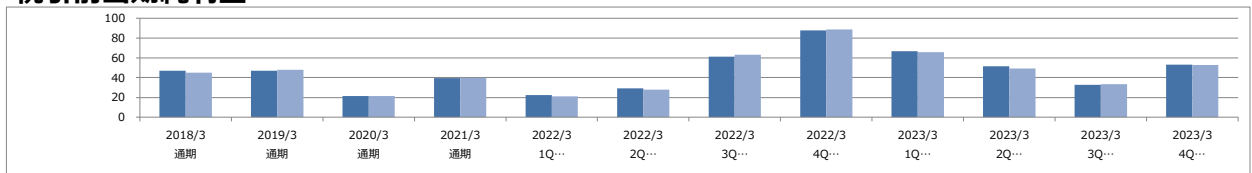
	2018/3 通期	2019/3 通期	2020/3 通期	2021/3 通期	2022/3 1Q 実績	2022/3 2Q 実績 (累計)	2022/3 3Q 実績 (累計)	2022/3 4Q 実績 (累計)	2023/3 1Q 実績	2023/3 2Q 実績 (累計)	2023/3 3Q 実績 (累計)	2023/3 4Q 実績 (累計)
日本基準	59	59	28	40	28	47	79	97	66	52	28	53
国際会計基準	58	60	28	41	27	46	81	98	65	49	28	53

経常利益



	2018/3 通期	2019/3 通期	2020/3 通期	2021/3 通期	2022/3 1Q 実績	2022/3 2Q 実績 (累計)	2022/3 3Q 実績 (累計)	2022/3 4Q 実績 (累計)	2023/3 1Q 実績	2023/3 2Q 実績 (累計)	2023/3 3Q 実績 (累計)	2023/3 4Q 実績 (累計)
日本基準	69	69	35	52	29	48	80	109	67	54	35	18
国際会計基準	67	70	35	52	28	47	82	110	66	51	36	18

税引前当期純利益



	2018/3 通期	2019/3 通期	2020/3 通期	2021/3 通期	2022/3 1Q 実績	2022/3 2Q 実績 (累計)	2022/3 3Q 実績 (累計)	2022/3 4Q 実績 (累計)	2023/3 1Q 実績	2023/3 2Q 実績 (累計)	2023/3 3Q 実績 (累計)	2023/3 4Q 実績 (累計)
日本基準	47	47	21	40	22	29	61	88	67	52	33	53
国際会計基準	45	48	22	40	21	28	63	88	66	49	34	53

* 上記の「国際会計基準」の数値につきましては、物品の販売に係る収益認識について国際会計基準に準拠した場合の数値を記載しております。