

---

---

## 業績ハイライト情報

---

---

平成29年3月期-第3四半期-

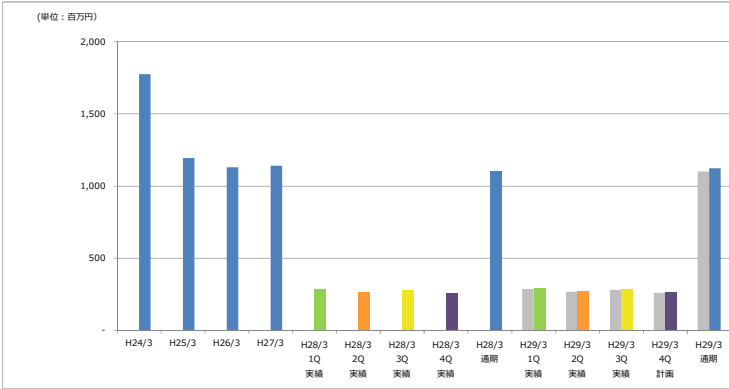
九州化工株式会社

---

業績ハイライト (単体)

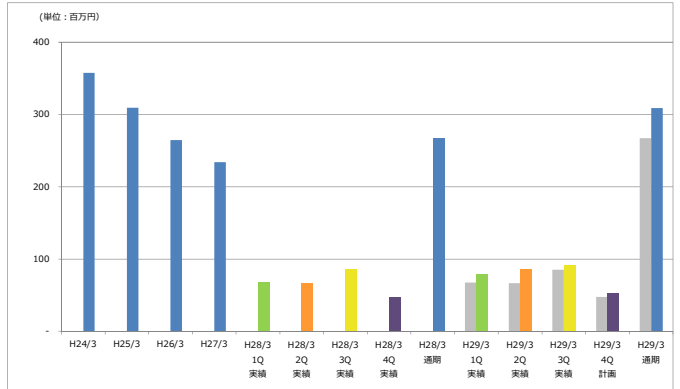
【当期実績又は計画】 第1四半期 第2四半期 第3四半期 第4四半期 通期  
【前期実績】 各四半期及び通期

売上高



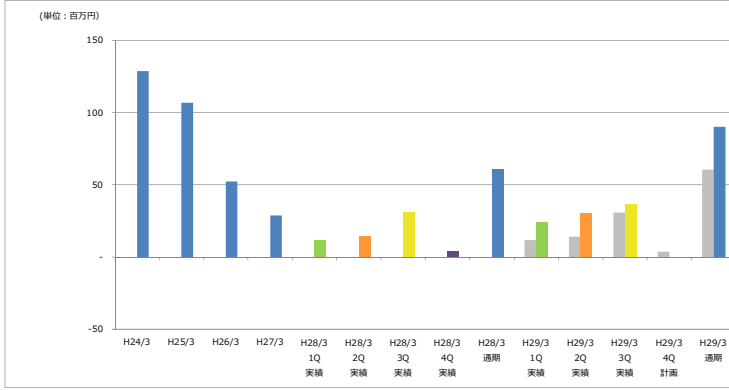
	H24/3	H25/3	H26/3	H27/3	H28/3 1Q 実績	H28/3 2Q 実績	H28/3 3Q 実績	H28/3 4Q 実績	H28/3 通期	H29/3 1Q 実績	H29/3 2Q 実績	H29/3 3Q 実績	H29/3 4Q 計画	H29/3 通期
売上高	1,774	1,195	1,131	1,141	289	268	282	262	1,101	292	275	291	265	1,123
第1四半期														
					計画数値				282	267	281	265	1,096	
					通期計画に対する実績進捗率				26.6%	51.7%	78.2%	102.4%	-	
					前期実績数値				289	268	282	262	1,101	
					前期対比増減率				101.0%	102.3%	103.3%	101.3%	102.0%	

売上総利益



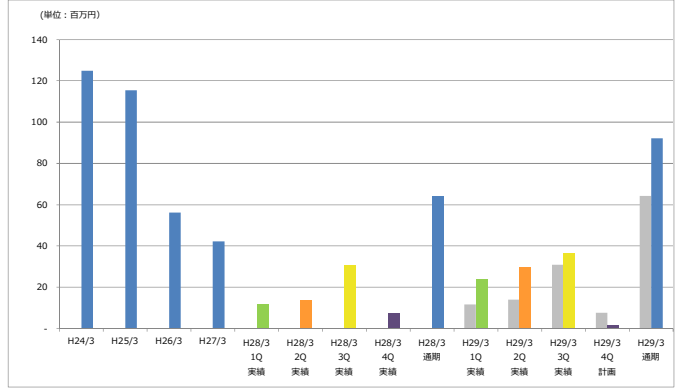
	H24/3	H25/3	H26/3	H27/3	H28/3 1Q 実績	H28/3 2Q 実績	H28/3 3Q 実績	H28/3 4Q 実績	H28/3 通期	H29/3 1Q 実績	H29/3 2Q 実績	H29/3 3Q 実績	H29/3 4Q 計画	H29/3 通期
売上総利益	358	309	265	234	68	67	85	48	267	79	85	92	52	309
第1四半期														
					計画数値				60	66	69	52	247	
					通期計画に対する実績進捗率				32.1%	66.6%	103.8%	124.8%	-	
					前期実績数値				68	67	85	48	267	
					前期対比増減率				117.5%	127.8%	107.7%	109.5%	115.5%	

営業利益



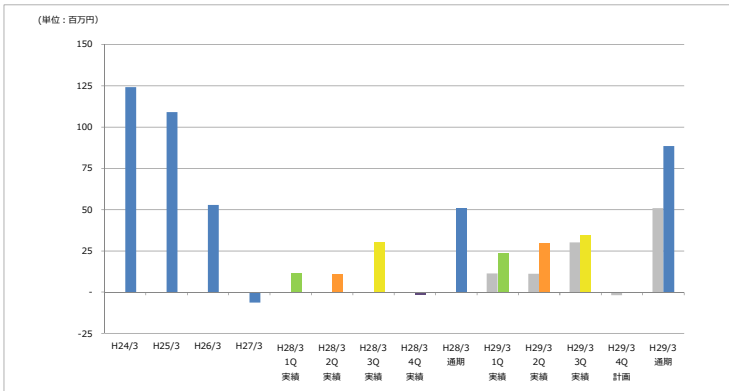
	H24/3	H25/3	H26/3	H27/3	H28/3 1Q 実績	H28/3 2Q 実績	H28/3 3Q 実績	H28/3 4Q 実績	H28/3 通期	H29/3 1Q 実績	H29/3 2Q 実績	H29/3 3Q 実績	H29/3 4Q 計画	H29/3 通期
営業利益	129	107	52	29	12	14	31	4	60	24	30	37	-1	90
第1四半期														
					計画数値				3	13	17	-1	32	
					通期計画に対する実績進捗率				74.0%	166.8%	279.4%	277.7%	-	
					前期実績数値				12	14	31	4	60	
					前期対比増減率				206.8%	212.8%	118.7%	-14.2%	149.2%	

経常利益



	H24/3	H25/3	H26/3	H27/3	H28/3 1Q 実績	H28/3 2Q 実績	H28/3 3Q 実績	H28/3 4Q 実績	H28/3 通期	H29/3 1Q 実績	H29/3 2Q 実績	H29/3 3Q 実績	H29/3 4Q 計画	H29/3 通期
経常利益	125	115	56	42	12	14	31	8	64	24	30	37	2	92
第1四半期														
					計画数値				3	13	17	2	34	
					通期計画に対する実績進捗率				69.8%	157.2%	263.6%	268.0%	-	
					前期実績数値				12	14	31	8	64	
					前期対比増減率				206.4%	213.4%	118.2%	20.4%	143.5%	

税引前当期純利益

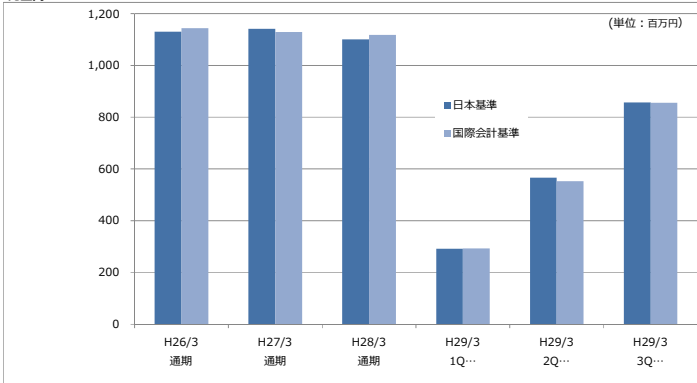


	H24/3	H25/3	H26/3	H27/3	H28/3 1Q 実績	H28/3 2Q 実績	H28/3 3Q 実績	H28/3 4Q 実績	H28/3 通期	H29/3 1Q 実績	H29/3 2Q 実績	H29/3 3Q 実績	H29/3 4Q 計画	H29/3 通期
税引前当期純利益	124	109	53	-6	11	11	30	-2	51	24	30	34	0	89
第1四半期														
					計画数値				3	12	17	0	32	
					通期計画に対する実績進捗率				74.4%	168.1%	275.4%	276.6%	-	
					前期実績数値				11	11	30	-2	51	
					前期対比増減率				210.3%	267.3%	114.2%	-20.1%	174.2%	

# 業績ハイライト (国際会計基準)

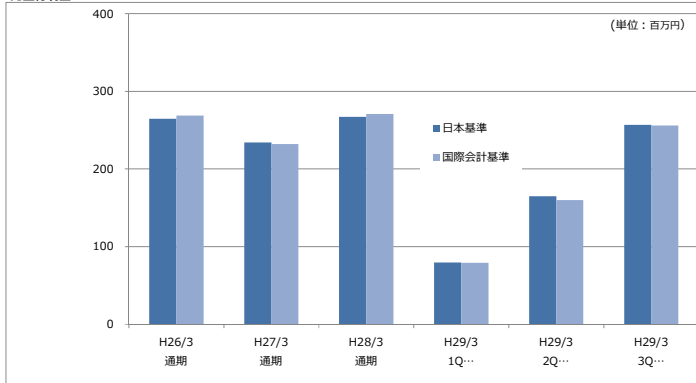
## 単体

### 売上高



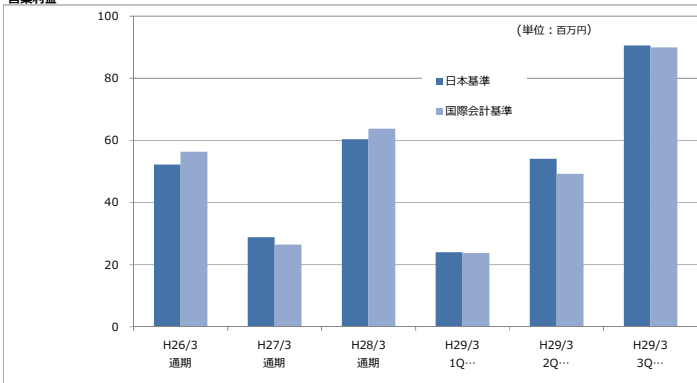
	H26/3 通期	H27/3 通期	H28/3 通期	H29/3 1Q 実績	H29/3 2Q 実績 (累計)	H29/3 3Q 実績 (累計)
日本基準	1,131	1,141	1,101	292	566	857
国際会計基準	1,144	1,129	1,118	293	553	855

### 売上総利益



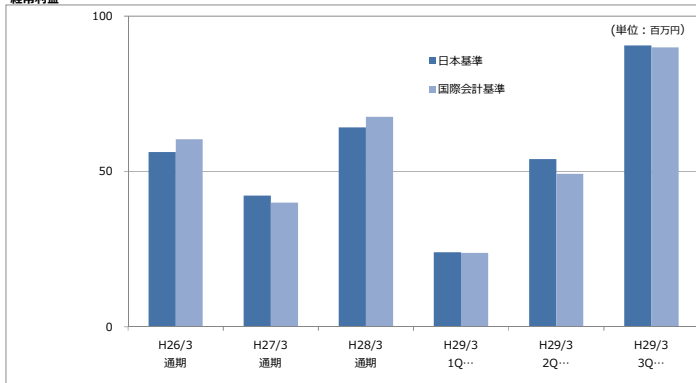
	H26/3 通期	H27/3 通期	H28/3 通期	H29/3 1Q 実績	H29/3 2Q 実績 (累計)	H29/3 3Q 実績 (累計)
日本基準	265	234	267	79	165	257
国際会計基準	269	232	271	79	160	256

### 営業利益



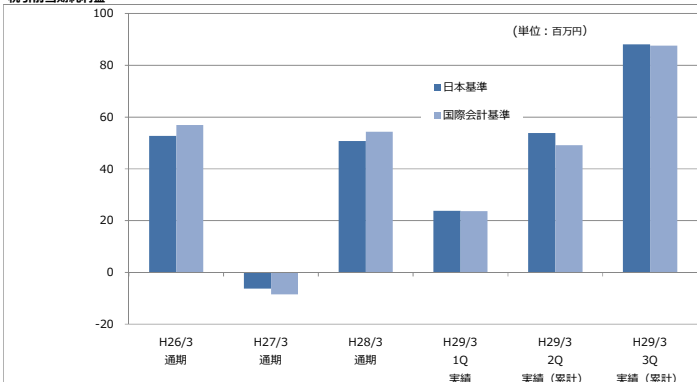
	H26/3 通期	H27/3 通期	H28/3 通期	H29/3 1Q 実績	H29/3 2Q 実績 (累計)	H29/3 3Q 実績 (累計)
日本基準	52	29	60	24	54	91
国際会計基準	56	27	64	24	49	90

### 経常利益



	H26/3 通期	H27/3 通期	H28/3 通期	H29/3 1Q 実績	H29/3 2Q 実績 (累計)	H29/3 3Q 実績 (累計)
日本基準	56	42	64	24	54	91
国際会計基準	60	40	68	24	49	90

### 税引前当期純利益



	H26/3 通期	H27/3 通期	H28/3 通期	H29/3 1Q 実績	H29/3 2Q 実績 (累計)	H29/3 3Q 実績 (累計)
日本基準	53	(6)	51	24	54	88
国際会計基準	57	(9)	54	24	49	88

\* 上記の「国際会計基準」の数値につきましては、物品の販売に係る収益認識について国際会計基準に準拠した場合の数値を記載しております。