
業績ハイライト情報

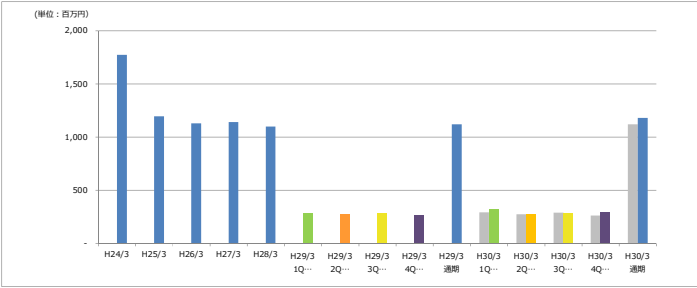
平成30年3月期-第3四半期-

九州化工株式会社

業績ハイライト (単体)

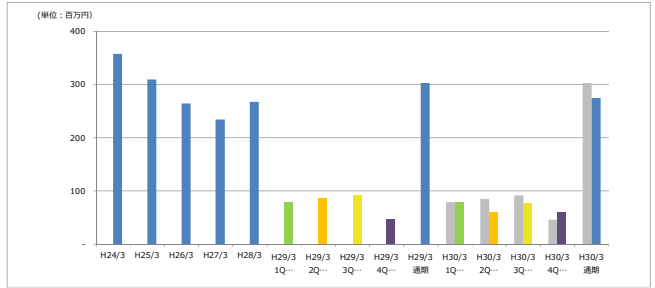
【当期末又は計画】 第1四半期 第2四半期 第3四半期 第4四半期
 通期

売上高



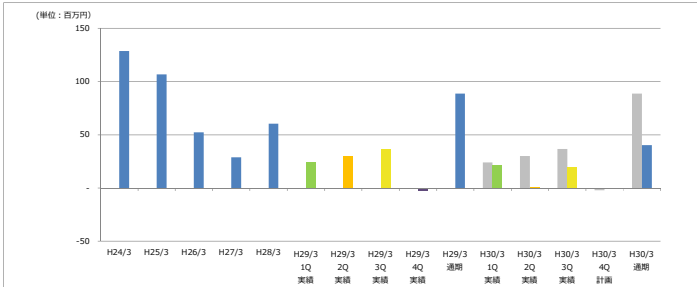
	H24/3	H25/3	H26/3	H27/3	H28/3	H29/3 1Q 実績	H29/3 2Q 実績	H29/3 3Q 実績	H29/3 4Q 実績	H29/3 通期	H30/3 1Q 実績	H30/3 2Q 実績	H30/3 3Q 実績	H30/3 4Q 実績	H30/3 計画	H30/3 通期
売上高	1,774	1,195	1,131	1,141	1,101	292	275	291	264	1,121	320	275	290	297	297	1,182
計画数値											269	260	297	297	1,123	
通期計画に対する実績進捗率											28.5%	53.0%	78.8%	105.2%	-	
前期実績数値											292	275	291	264	1,121	
前期対比増減率											109.6%	100.2%	99.8%	112.5%	105.4%	

売上総利益



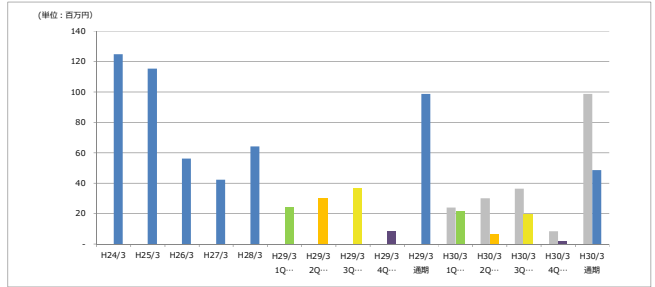
	H24/3	H25/3	H26/3	H27/3	H28/3	H29/3 1Q 実績	H29/3 2Q 実績	H29/3 3Q 実績	H29/3 4Q 実績	H29/3 通期	H30/3 1Q 実績	H30/3 2Q 実績	H30/3 3Q 実績	H30/3 4Q 実績	H30/3 計画	H30/3 通期
売上総利益	358	309	265	234	267	79	85	92	46	303	79	60	76	60	275	
計画数値											60	60	73	60	253	
通期計画に対する実績進捗率											31.2%	54.8%	85.0%	108.7%	-	
前期実績数値											79	85	92	46	303	
前期対比増減率											99.2%	70.0%	82.9%	129.8%	90.7%	

営業利益



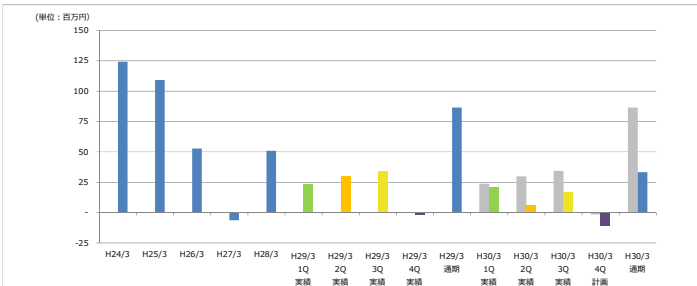
	H24/3	H25/3	H26/3	H27/3	H28/3	H29/3 1Q 実績	H29/3 2Q 実績	H29/3 3Q 実績	H29/3 4Q 実績	H29/3 通期	H30/3 1Q 実績	H30/3 2Q 実績	H30/3 3Q 実績	H30/3 4Q 実績	H30/3 計画	H30/3 通期
営業利益	129	107	52	29	60	24	30	37	-2	89	21	1	19	-1	40	
計画数値											3	5	14	-1	22	
通期計画に対する実績進捗率											95.1%	99.3%	185.3%	182.0%	-	
前期実績数値											24	30	37	-2	89	
前期対比増減率											88.0%	3.1%	52.2%	36.2%	45.6%	

経常利益



	H24/3	H25/3	H26/3	H27/3	H28/3	H29/3 1Q 実績	H29/3 2Q 実績	H29/3 3Q 実績	H29/3 4Q 実績	H29/3 通期	H30/3 1Q 実績	H30/3 2Q 実績	H30/3 3Q 実績	H30/3 4Q 実績	H30/3 計画	H30/3 通期
経常利益	125	115	56	42	64	24	30	37	8	99	22	6	19	1	49	
計画数値											3	5	14	1	24	
通期計画に対する実績進捗率											88.5%	114.8%	193.6%	199.5%	-	
前期実績数値											24	30	37	8	99	
前期対比増減率											89.9%	21.3%	52.5%	17.3%	49.1%	

税引前当期純利益

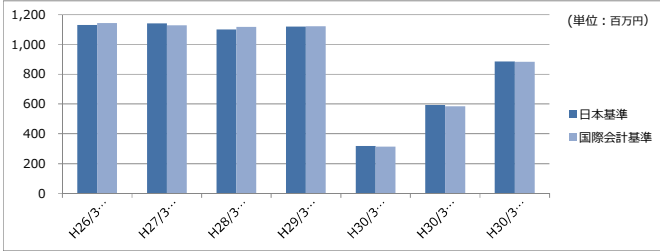


	H24/3	H25/3	H26/3	H27/3	H28/3	H29/3 1Q 実績	H29/3 2Q 実績	H29/3 3Q 実績	H29/3 4Q 実績	H29/3 通期	H30/3 1Q 実績	H30/3 2Q 実績	H30/3 3Q 実績	H30/3 4Q 実績	H30/3 計画	H30/3 通期
税引前当期純利益	124	109	53	-6	51	24	30	34	-2	87	21	6	17	-11	33	
計画数値											3	4	10	-11	7	
通期計画に対する実績進捗率											318.4%	414.9%	673.2%	508.9%	-	
前期実績数値											24	30	34	-2	87	
前期対比増減率											87.5%	21.1%	49.2%	699.9%	38.5%	

業績ハイライト (国際会計基準)

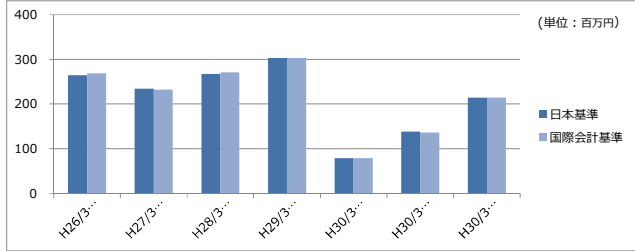
単体

売上高



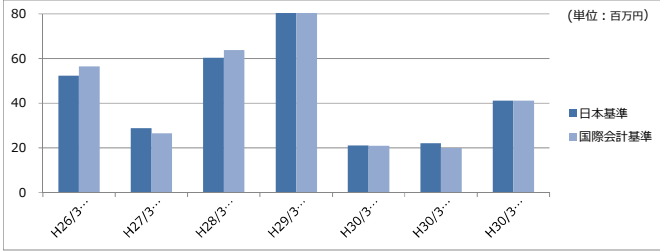
	H26/3 通期	H27/3 通期	H28/3 通期	H29/3 通期	H30/3 1Q 実績	H30/3 2Q 実績 (累)	H30/3 3Q 実績 (累)
日本基準	1,131	1,141	1,101	1,121	320	595	885
国際会計基準	1,144	1,129	1,118	1,124	315	584	884

売上総利益



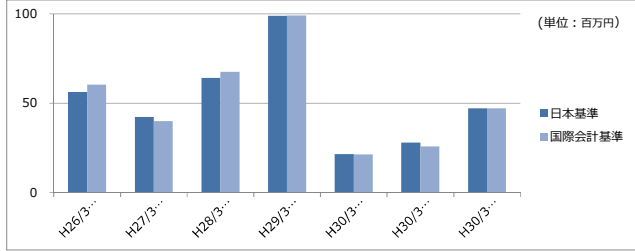
	H26/3 通期	H27/3 通期	H28/3 通期	H29/3 通期	H30/3 1Q 実績	H30/3 2Q 実績 (累)	H30/3 3Q 実績 (累計)
日本基準	265	234	267	303	79	138	215
国際会計基準	269	232	271	303	79	136	215

営業利益



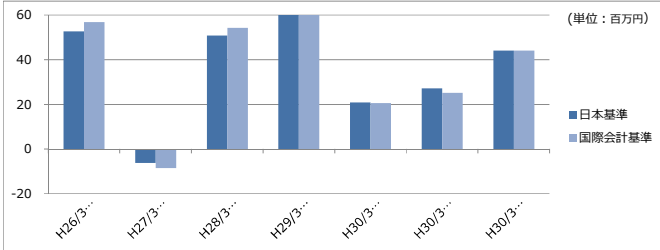
	H26/3 通期	H27/3 通期	H28/3 通期	H29/3 通期	H30/3 1Q 実績	H30/3 2Q 実績 (累)	H30/3 3Q 実績 (累)
日本基準	52	29	60	89	21	22	41
国際会計基準	56	27	64	89	21	20	41

経常利益



	H26/3 通期	H27/3 通期	H28/3 通期	H29/3 通期	H30/3 1Q 実績	H30/3 2Q 実績 (累)	H30/3 3Q 実績 (累計)
日本基準	56	42	64	99	22	28	47
国際会計基準	60	40	68	99	21	26	47

税引前当期純利益



	H26/3 通期	H27/3 通期	H28/3 通期	H29/3 通期	H30/3 1Q 実績	H30/3 2Q 実績 (累)	H30/3 3Q 実績 (累)
日本基準	53	(6)	51	87	21	27	44
国際会計基準	57	(9)	54	87	21	25	44

* 上記の「国際会計基準」の数値につきましては、物品の販売に係る収益認識について国際会計基準に準拠した場合の数値を記載しております。